

Asociación Española Contra el Cáncer

Cuentas Anuales del
ejercicio terminado el
31 de diciembre de 2021 junto con
el Informe de Auditoría
Independiente

INFORME DE AUDITORÍA DE CUENTAS ANUALES EMITIDO POR UN AUDITOR INDEPENDIENTE

A la Asamblea General de Asociación Española Contra el Cáncer:

Opinión

Hemos auditado las cuentas anuales de Asociación Española Contra el Cáncer (la Asociación), que comprenden el balance al 31 de diciembre de 2021, la cuenta de pérdidas y ganancias y la memoria correspondientes al ejercicio terminado en dicha fecha.

En nuestra opinión, las cuentas anuales adjuntas expresan, en todos los aspectos significativos, la imagen fiel del patrimonio y de la situación financiera de la Asociación al 31 de diciembre de 2021, así como de sus resultados correspondientes al ejercicio terminado en dicha fecha, de conformidad con el marco normativo de información financiera que resulta de aplicación (que se identifica en la nota 2.1 de la memoria del ejercicio 2021 adjunta) y, en particular, con los principios y criterios contables contenidos en el mismo.

Fundamento de la opinión

Hemos llevado a cabo nuestra auditoría de conformidad con la normativa reguladora de la actividad de auditoría de cuentas vigente en España. Nuestras responsabilidades de acuerdo con dichas normas se describen más adelante en la sección *Responsabilidades del auditor en relación con la auditoría de las cuentas anuales* de nuestro informe.

Somos independientes de la Asociación de conformidad con los requerimientos de ética, incluidos los de independencia, que son aplicables a nuestra auditoría de las cuentas anuales en España según lo exigido por la normativa reguladora de la actividad de auditoría de cuentas. En este sentido, no hemos prestado servicios distintos a los de la auditoría de cuentas ni han concurrido situaciones o circunstancias que, de acuerdo con lo establecido en la citada normativa reguladora, hayan afectado a la necesaria independencia de modo que se haya visto comprometida.

Consideramos que la evidencia de auditoría que hemos obtenido proporciona una base suficiente y adecuada para nuestra opinión.

Aspectos más relevantes de la auditoría

Los aspectos más relevantes de la auditoría son aquellos que, según nuestro juicio profesional, han sido considerados como los riesgos de incorrección material más significativos en nuestra auditoría de las cuentas anuales del periodo actual. Estos riesgos han sido tratados en el contexto de nuestra auditoría de las cuentas anuales en su conjunto, y en la formación de nuestra opinión sobre estas, y no expresamos una opinión por separado sobre esos riesgos.

Reconocimiento de ingresos de la actividad propia

Descripción

Tal y como ha sido descrito en la Nota 15.1 de la memoria adjunta, la Asociación ha registrado en el ejercicio 2021 unos ingresos por su actividad propia de 94.244 miles de euros que corresponden, principalmente, a ingresos de promociones, patrocinadores y colaboraciones, cuotas de asociados y afiliados y subvenciones, donaciones y legados imputados al excedente del ejercicio.

El reconocimiento de estos ingresos, bajo las condiciones y términos normales de la Asociación, si bien no resulta complejo, se deriva de tipología de ingresos muy diversos y de la actividad de 52 Juntas Provinciales más la Sede Central, lo que implica una casuística específica asociada a cada una de las transacciones que componen los ingresos de la actividad propia de la Asociación, dependiendo de la fuente de ingresos que los origina, dando lugar a un elevado volumen de transacciones en la tesorería de la Asociación. Este hecho motiva que el reconocimiento de ingresos de la actividad propia sea un aspecto relevante para nuestra auditoría.

Procedimientos aplicados en la auditoría

Nuestros procedimientos de auditoría para abordar dicho aspecto han consistido, entre otros, en la comprensión del proceso de reconocimiento de ingresos que tiene implantado la Asociación.

En este sentido, se han realizado procedimientos sustantivos en bases selectivas sobre una muestra de ingresos, verificando que el ingreso refleja una transacción real y está contabilizado por el importe y en el período correcto.

Asimismo, hemos obtenido la confirmación, en bases selectivas, de las entidades financieras del importe registrado como "Efectivo y otros activos líquidos equivalentes" en el balance adjunto al cierre del ejercicio.

Las Notas 4.9 y 15.1 de la memoria del ejercicio 2021 adjunta, contienen los desgloses e información relativa a este aspecto.

Responsabilidad del Consejo Nacional en relación con las cuentas anuales

El Consejo Nacional es responsable de formular las cuentas anuales adjuntas, de forma que expresen la imagen fiel del patrimonio, de la situación financiera y de los resultados de la Asociación, de conformidad con el marco normativo de información financiera aplicable a la Asociación en España, y del control interno que considere necesario para permitir la preparación de cuentas anuales libres de incorrección material, debida a fraude o error.

En la preparación de las cuentas anuales, el Consejo Nacional es responsable de la valoración de la capacidad de la Asociación para continuar como empresa en funcionamiento, revelando, según corresponda, las cuestiones relacionadas con empresa en funcionamiento y utilizando el principio contable de empresa en funcionamiento excepto si los miembros del Consejo Nacional tienen intención de liquidar la Asociación o de cesar sus operaciones, o bien no exista otra alternativa realista.

Responsabilidades del auditor en relación con la auditoría de las cuentas anuales

Nuestros objetivos son obtener una seguridad razonable de que las cuentas anuales en su conjunto están libres de incorrección material, debida a fraude o error, y emitir un informe de auditoría que contiene nuestra opinión.

Seguridad razonable es un alto grado de seguridad pero no garantiza que una auditoría realizada de conformidad con la normativa reguladora de la actividad de auditoría de cuentas vigente en España siempre detecte una incorrección material cuando existe. Las incorrecciones pueden deberse a fraude o error y se consideran materiales si, individualmente o de forma agregada, puede preverse razonablemente que influyan en las decisiones económicas que los usuarios toman basándose en las cuentas anuales.

En el Anexo I de este informe de auditoría se incluye una descripción más detallada de nuestras responsabilidades en relación con la auditoría de las cuentas anuales. Esta descripción es parte integrante de nuestro informe de auditoría.

DELOITTE, S.L.
Inscrita en el R.O.A.C. nº S0692



Ángel García Arauna
Inscrito en el R.O.A.C. nº 22.204

13 de abril de 2022



DELOITTE, S.L.

2022 Núm. 01/22/10169

96,00 EUR

SELLO CORPORATIVO:
Informe de auditoría de cuentas sujeto
a la normativa de auditoría de cuentas
española o internacional

Anexo I de nuestro informe de auditoría

Adicionalmente a lo incluido en nuestro informe de auditoría, en este Anexo incluimos nuestras responsabilidades respecto a la auditoría de las cuentas anuales.

Responsabilidades del auditor en relación con la auditoría de las cuentas anuales

Como parte de una auditoría de conformidad con la normativa reguladora de la actividad de auditoría de cuentas vigente en España, aplicamos nuestro juicio profesional y mantenemos una actitud de escepticismo profesional durante toda la auditoría. También:

- Identificamos y valoramos los riesgos de incorrección material en las cuentas anuales, debida a fraude o error, diseñamos y aplicamos procedimientos de auditoría para responder a dichos riesgos y obtenemos evidencia de auditoría suficiente y adecuada para proporcionar una base para nuestra opinión. El riesgo de no detectar una incorrección material debida a fraude es más elevado que en el caso de una incorrección material debida a error, ya que el fraude puede implicar colusión, falsificación, omisiones deliberadas, manifestaciones intencionadamente erróneas, o la elusión del control interno.
- Obtenemos conocimiento del control interno relevante para la auditoría con el fin de diseñar procedimientos de auditoría que sean adecuados en función de las circunstancias, y no con la finalidad de expresar una opinión sobre la eficacia del control interno de la Asociación.
- Evaluamos si las políticas contables aplicadas son adecuadas y la razonabilidad de las estimaciones contables y la correspondiente información revelada por los miembros del Consejo Nacional.
- Concluimos sobre si es adecuada la utilización, por el Consejo Nacional, del principio contable de empresa en funcionamiento y, basándonos en la evidencia de auditoría obtenida, concluimos sobre si existe o no una incertidumbre material relacionada con hechos o con condiciones que pueden generar dudas significativas sobre la capacidad de la Asociación para continuar como empresa en funcionamiento. Si concluimos que existe una incertidumbre material, se requiere que llamemos la atención en nuestro informe de auditoría sobre la correspondiente información revelada en las cuentas anuales o, si dichas revelaciones no son adecuadas, que expresemos una opinión modificada. Nuestras conclusiones se basan en la evidencia de auditoría obtenida hasta la fecha de nuestro informe de auditoría. Sin embargo, los hechos o condiciones futuros pueden ser la causa de que la Asociación deje de ser una empresa en funcionamiento.
- Evaluamos la presentación global, la estructura y el contenido de las cuentas anuales, incluida la información revelada, y si las cuentas anuales representan las transacciones y hechos subyacentes de un modo que logran expresar la imagen fiel.

Nos comunicamos con el Consejo Nacional de la Asociación en relación con, entre otras cuestiones, el alcance y el momento de realización de la auditoría planificada y los hallazgos significativos de la auditoría, así como cualquier deficiencia significativa del control interno que identificamos en el transcurso de la auditoría.

Entre los riesgos significativos que han sido objeto de comunicación al Consejo Nacional de la Asociación, determinamos los que han sido de la mayor significatividad en la auditoría de las cuentas anuales del periodo actual y que son, en consecuencia, los riesgos considerados más significativos.

Describimos esos riesgos en nuestro informe de auditoría salvo que las disposiciones legales o reglamentarias prohíban revelar públicamente la cuestión.


Asociación Española Contra el Cáncer

Cuentas Anuales del
ejercicio terminado el
31 de diciembre de 2021

ASOCIACIÓN ESPAÑOLA CONTRA EL CÁNCER
BALANCE AL 31 DE DICIEMBRE DE 2021
(Euros)

	31/12/2021	31/12/2020		31/12/2021	31/12/2020
ACTIVO			PATRIMONIO NETO Y PASIVO		
ACTIVO NO CORRIENTE			PATRIMONIO NETO		
Inmovilizado intangible-			Fondos propios	117.749.525	105.105.385
Aplicaciones informáticas	41.562.584	42.940.888	Fondo social	98.056.560	88.611.614
Derechos sobre activos cedidos en uso	2.987.498	2.477.413	Reservas	59.316.601	59.316.601
Inmovilizado material-	2.130	3.342	Excedente del ejercicio	29.295.013	27.848.590
Terrenos y construcciones	24.891.404	25.757.856	Subvenciones, donaciones y legados recibidos -	9.444.946	1.446.423
Instalaciones técnicas y otro inmovilizado material	15.544.640	17.422.926	Subvenciones	19.692.965	16.493.771
Inmovilizado en curso y anticipos	7.974.934	7.790.212	Donaciones y legados	3.442.776	2.850.856
Inversiones inmobiliarias	371.830	544.718	Donaciones y legados	16.250.189	13.642.915
Terrenos	13.474.077	12.600.526			
Construcciones	730.701	456.066			
Inversiones en entidades del grupo y asociadas a largo plazo -	12.749.376	12.144.460			
Instrumentos de patrimonio	-	3.006			
Inversiones financieras a largo plazo	309.705	2.102.087			
Instrumentos de patrimonio	22.473	323.469	PASIVO NO CORRIENTE		
Valores representativos de deuda	714	1.527.689	Deudas a largo plazo-	978.201	810.505
Otros activos financieros	286.518	250.929	Deudas con entidades de crédito	39.454	99.324
			Otros pasivos financieros	36.678	38.655
			Beneficiarios - Acreedores	938.747	711.181
ACTIVO CORRIENTE	99.294.177	87.597.809			
Existencias-	549.233	597.064			
Comerciales	517.059	559.775			
Anticipos a proveedores	32.174	37.289			
Usuarios y otros deudores de la actividad propia	855.307	600.099			
Deudores comerciales y otras cuentas a cobrar-	5.289.588	5.507.015			
Deudores varios	2.084.359	2.071.172	PASIVO CORRIENTE		
Personal	3.536	4.333	Deudas a corto plazo -	22.229.135	24.622.807
Activo por impuesto corriente	-	80.288	Deudas con entidades de crédito	2.551.822	3.539.516
Otros créditos con las Administraciones Públicas	3.201.693	3.351.222	Otros pasivos financieros	4.057	12.376
Inversiones financieras a corto plazo	31.074.593	29.409.607	Beneficiarios - Acreedores	2.547.765	3.527.540
Instrumentos de patrimonio	27.846.344	25.063.034	Acreedores comerciales y otras cuentas a pagar -	9.494.559	11.800.686
Valores representativos de deuda	3.164.959	4.278.445	Proveedores	9.484.954	9.131.969
Otros activos financieros	65.290	68.128	Acreedores varios	557.120	391.679
Perfidificaciones a corto plazo	415.346	130.178	Personal (remuneraciones pendientes de pago)	7.157.045	7.029.252
Efectivo y otros activos líquidos equivalentes	61.110.110	51.353.846	Pasivo por impuesto corriente	82.817	256.898
Tesorería	61.000.110	51.243.846	Otras deudas con las Administraciones Públicas	5.230	-
Otros activos líquidos equivalentes	110.000	110.000	Anticipos recibidos por pedidos	1.597.595	1.422.474
			Perfidificaciones a corto plazo	35.147	31.666
TOTAL ACTIVO	140.956.861	130.538.697	TOTAL PATRIMONIO NETO Y PASIVO	140.956.861	130.538.697

Las Notas 1 a 24 descritas en la memoria adjunta forman parte integrante del balance al 31 de diciembre de 2021.



ASOCIACIÓN ESPAÑOLA CONTRA EL CÁNCER
CUENTA DE PÉRDIDAS Y GANANCIAS DEL EJERCICIO 2021
(Euros)

	Notas de la Memoria	Ejercicio 2021	Ejercicio 2020
Ingresos de la actividad propia	Nota 15.1	94.243.776	82.450.999
Cuotas de asociados y afiliados		61.060.428	52.229.190
Aportaciones de usuarios		9.710	10.563
Ingresos de promociones, patrocinadores y colaboraciones		18.193.361	16.259.557
Subvenciones imputadas al excedente del ejercicio		10.305.314	9.358.098
Donaciones y legados imputados al excedente del ejercicio		4.303.787	4.320.810
Reintegro de ayudas y asignaciones		371.176	272.781
Gastos por ayudas y otros	Nota 15.3	(21.357.026)	(20.323.132)
Ayudas monetarias		(20.269.926)	(19.480.561)
Ayudas no monetarias		(741.957)	(618.359)
Gastos por colaboraciones y del órgano de gobierno		(285.849)	(211.720)
Reintegro de subvenciones, donaciones y legados		(59.294)	(12.492)
Aprovisionamientos	Nota 15.3	(1.074.763)	(1.147.870)
Otros ingresos de la actividad	Nota 15.2	6.047.859	4.882.810
Gastos de personal	Nota 15.4	(36.874.909)	(35.535.551)
Sueldos, salarios y asimilados		(27.975.160)	(26.717.116)
Cargas sociales		(8.899.749)	(8.818.435)
Otros gastos de la actividad	Nota 15.5	(34.648.408)	(31.100.370)
Servicios exteriores		(34.679.031)	(30.655.058)
Tributos		(80.940)	(132.068)
Pérdidas, deterioro y variación de provisiones por operaciones comerciales		(129.207)	(136.763)
Otros gastos de gestión corriente		240.770	(176.481)
Amortización del Inmovilizado	Notas 5,6 y 7	(2.618.366)	(3.053.534)
Subvenciones, donaciones y legados de capital traspasados al excedente del ejercicio	Nota 15.1	4.363.429	4.206.723
Subvenciones de capital traspasadas al excedente del ejercicio		403.714	212.793
Donaciones y legados de capital traspasados al excedente del ejercicio		3.959.715	3.993.930
Exceso de provisiones		-	909
Deterioro, resultados por enajenaciones del inmovilizado y otros		579.416	1.047.384
Deterioro y pérdidas	Nota 6 y 7	(258.625)	(92.692)
Resultados por enajenaciones y otros	Notas 5,6 y 7	838.041	1.140.076
EXCEDENTE DE LA ACTIVIDAD		8.661.008	1.428.368
Ingresos financieros-		2.808	52.752
De participaciones en instrumentos de patrimonio		1.158	23.093
De valores negociables y otros instrumentos financieros		1.650	29.659
Gastos financieros-		(508)	(823)
Por deudas con terceros		(508)	(823)
Variación de valor razonable en instrumentos financieros	Notas 9.1 y 9.2	873.274	(15.317)
Deterioro y resultado por enajenaciones de instrumentos financieros	Nota 9.2	108.397	(48.284)
EXCEDENTE (DÉFICIT) DE LAS OPERACIONES FINANCIERAS		983.971	(11.672)
EXCEDENTE ANTES DE IMPUESTOS		9.644.979	1.416.696
Impuestos sobre beneficios	Nota 14.3	(200.033)	29.727
EXCEDENTE DEL EJERCICIO PROCEDENTE DE OPERACIONES CONTINUADAS		9.444.946	1.446.423
Ingresos y gastos imputados directamente al patrimonio neto			
Subvenciones recibidas		10.370.112	8.647.086
Donaciones y legados recibidos		11.638.965	6.731.978
Variación de patrimonio neto por ingresos y gastos reconocidos directamente en el para la venta	Nota 11	22.009.077	15.379.064
Reclasificaciones al excedente del ejercicio			
Subvenciones recibidas		(9.778.192)	(8.487.923)
Donaciones y legados recibidos	Nota 11	(9.031.691)	(8.885.494)
Variación de patrimonio neto por reclasificaciones al excedente del ejercicio		(18.809.883)	(17.373.417)
VARIACIONES EN EL PATRIMONIO NETO POR INGRESOS Y GASTOS IMPUTADOS DIRECTAMENTE AL PATRIMONIO NETO		3.199.194	(1.994.353)
AJUSTES POR CAMBIO DE VALOR		-	-
AJUSTES POR ERRORES		-	-
VARIACIONES EN LA DOTACIÓN FUNDACIONAL O FONDO SOCIAL		-	-
OTRAS VARIACIONES		-	-
RESULTADO TOTAL-VARIACIÓN DEL PATRIMONIO NETO EN EL EJERCICIO		12.644.140	(547.930)

Las Notas 1 a 24 descritas en la memoria adjunta forman parte integrante de la cuenta de pérdidas y ganancias correspondiente al ejercicio 2021.



Asociación Española Contra el Cáncer

Memoria del ejercicio anual terminado al 31 de diciembre de 2021

1. Actividad de la Asociación

Asociación Española Contra el Cáncer (en adelante "la Asociación") se constituyó el 5 de marzo de 1953 y fue declarada de "utilidad pública" en el Consejo de Ministros del 24 de abril de 1970. Es una entidad sin ánimo de lucro acogida a la Ley 49/2002 de 23 de diciembre y la Ley 1/2002 de 22 de marzo.

Su objeto es la lucha contra el cáncer y para ello actúa desde 3 ámbitos de actividad que conforman los pilares de su misión: (i) la concienciación y prevención de la enfermedad, (ii) la investigación en cáncer y (iii) la asistencia y apoyo a los enfermos y sus familiares.

La Asociación está organizada en una Sede Central, cincuenta y dos Juntas Provinciales y numerosas Juntas Locales.

La Asociación tiene el domicilio social y su sede corporativa en la calle Teniente Coronel Noreña, número 30, de Madrid.

Los órganos de gobierno de Asociación Española Contra el Cáncer son la Asamblea General y el Consejo Nacional.

La moneda funcional de la Asociación es el euro.

2. Bases de presentación de las cuentas anuales

2.1 Marco normativo de información financiera aplicable a la Asociación

Estas cuentas anuales han sido formuladas por el Consejo Nacional de la Asociación, de acuerdo con el marco normativo de información financiera aplicable a la misma, que es el establecido en:

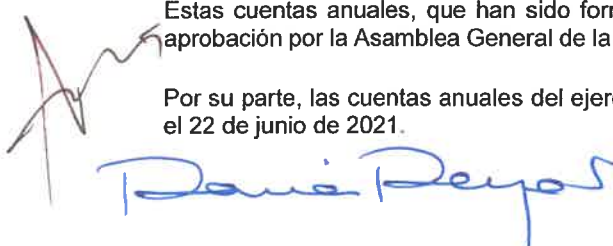
- Plan General de Contabilidad aprobado por el Real Decreto 1514/2007, el cual ha sido modificado por el Real Decreto 602/2016 y por el Real Decreto 1/2021, y sus adaptaciones sectoriales, en particular, la resolución del 26 de marzo de 2013, del Instituto de Contabilidad y Auditoría de Cuentas, por la que se aprueba el Plan General de Contabilidad de las entidades sin ánimo de lucro.
- Las normas de obligado cumplimiento aprobadas por el Instituto de Contabilidad y Auditoría de Cuentas en desarrollo del Plan General de Contabilidad y sus normas complementarias.
- La Ley Orgánica 1/2002, de 22 de marzo, reguladora del Derecho de Asociación.
- Orden INT/1089/2014, de 11 de junio, por la que se aprueba el modelo de memoria de actividades a utilizar en los procedimientos relativos a asociaciones de utilidad pública
- Código de comercio y restante legislación mercantil.
- Ley 49/2002, de 23 de diciembre, de régimen fiscal de las entidades sin fines lucrativos y de los incentivos fiscales al mecenazgo, así como por los reglamentos que los desarrollan.
- El resto de la normativa contable española que resulte de aplicación.

2.2 Imagen fiel

Las cuentas anuales del ejercicio 2021 han sido obtenidas de los registros contables de la Asociación y se presentan de acuerdo con el marco normativo de información financiera que le resulta de aplicación y en particular, con los principios y criterios contables en él contenidos, de forma que muestran la imagen fiel del patrimonio, de la situación financiera y del excedente obtenido durante el ejercicio.

Estas cuentas anuales, que han sido formuladas por la Consejo Nacional de la Asociación, se someterán a la aprobación por la Asamblea General de la Asociación, estimándose que serán aprobadas sin modificación alguna.

Por su parte, las cuentas anuales del ejercicio 2020 fueron aprobadas por la Asamblea General de la Asociación el 22 de junio de 2021.



Asociación Española Contra el Cáncer

Memoria del ejercicio anual terminado al 31 de diciembre de 2021

En las presentes cuentas anuales se ha omitido aquella información o desgloses que, no requiriendo de detalle por su importancia cualitativa, se han considerado no materiales o que no tienen importancia relativa de acuerdo al concepto de materialidad o importancia relativa definido en el marco conceptual del Plan General de Contabilidad y sus adaptaciones sectoriales.

2.3 Principios contables aplicados

El Consejo Nacional de la Asociación ha formulado estas cuentas anuales teniendo en consideración la totalidad de los principios y normas contables de aplicación obligatoria que tienen un efecto significativo en dichas cuentas anuales. No existe ningún principio contable que, siendo obligatorio, haya dejado de aplicarse.

2.4 Aspectos críticos de la valoración y estimación de la incertidumbre

En la elaboración de las cuentas anuales adjuntas se han realizado estimaciones que están basadas en la experiencia histórica y en otros factores que se consideran razonables de acuerdo con las circunstancias actuales y que constituyen la base para establecer el valor contable de determinados activos, pasivos, ingresos, gastos y compromisos cuyo valor no es fácilmente determinable mediante otras fuentes. La Asociación revisa sus estimaciones de forma continua.

Las principales hipótesis de futuro asumidas y otras fuentes relevantes de incertidumbre en las estimaciones a la fecha de cierre, han sido:

- La vida útil de los activos intangibles y materiales e inversiones inmobiliarias.
- La evaluación de posibles pérdidas por deterioro de determinados activos.
- La valoración de determinados instrumentos financieros.
- El cálculo de provisiones y contingencias.

A pesar de que estas estimaciones se han realizado sobre la base de la mejor información disponible al cierre del ejercicio 2021, es posible que acontecimientos que puedan tener lugar en el futuro obliguen a modificarlas (al alza o a la baja) en los próximos ejercicios, lo que se realizaría, en su caso, de forma prospectiva.

2.5 Comparación de la información

La aplicación de los criterios contables en los ejercicios 2021 y 2020 ha sido uniforme, no existiendo, por tanto, operaciones o transacciones que se hayan registrado siguiendo principios contables diferentes que pudieran originar discrepancias en la interpretación de las cifras comparativas de ambos periodos.

La información contenida en esta memoria referida al ejercicio 2020 se presenta, exclusivamente, a efectos comparativos con la información del ejercicio 2021.


2.6 Agrupación de partidas

Determinadas partidas del balance y de la cuenta de resultados se presentan de forma agrupada para facilitar su comprensión, si bien, en la medida en que sea significativa, se ha incluido la información desagregada en las correspondientes notas de la memoria.

2.7 Cambios de criterios contables y corrección de errores

Durante el ejercicio 2021 no se han producido cambios de criterios contables significativos respecto a los criterios aplicados en el ejercicio 2020, a excepción de los identificados en la Nota 2.8.

En la elaboración de las cuentas anuales del ejercicio 2021 no se ha detectado ningún error significativo que haya supuesto la reexpresión de los importes incluidos en las cuentas anuales del ejercicio 2020, a excepción de una reclasificación por importe de 777.740 euros de epígrafe de "Reservas" a "Fondo Social" (véase Nota 11).



Asociación Española Contra el Cáncer

Memoria del ejercicio anual terminado al 31 de diciembre de 2021

2.8 Información sobre la primera aplicación del Real Decreto 1/2021, de 12 de enero, por el que se modifican, entre otros, el Plan General de Contabilidad aprobado por el Real Decreto 1514/2007, de 16 de noviembre

El Real Decreto-Ley 1/2021, de 12 de enero, modifica, entre otros, el Plan General Contable aprobado por el Real Decreto 1514/2007, de 16 de noviembre con objeto de continuar con el proceso de convergencia del Derecho contable español con las normas internacionales de contabilidad adoptadas por la Unión Europea (NIIF-UE).

Las principales modificaciones introducidas por la reforma contable de 2021 tienen la finalidad de adaptar la normativa española a los contenidos de las Normas de Información Financiera adoptadas por la Unión Europea de ingresos de contratos con clientes (NIIF-UE 15) e instrumentos financieros (NIIF-UE 9). De esta forma, el Real Decreto introduce cambios en la norma de registro y valoración 9ª "Instrumentos Financieros" y 14ª "Ingresos por ventas y prestación de servicios", así como en la información a incluir en la memoria sobre las mismas.

Instrumentos financieros

A partir del 1 de enero del ejercicio 2021 resultan de aplicación los nuevos criterios de clasificación y valoración de los instrumentos financieros previstos en el RD 1/2021, que se recogen en la Nota 4.6 suponen una modificación respecto los aplicados en ejercicios anteriores.

Siguiendo las reglas contenidas en el apartado 6 de la disposición transitoria segunda, la Asociación ha decidido aplicar los nuevos criterios de forma prospectiva, considerando a efectos de clasificación de los activos y pasivos financieros los hechos y circunstancias que existen al 1 de enero de 2021, fecha de aplicación inicial.

El siguiente cuadro recoge una conciliación a 1 de enero de 2021 para cada clase de activos y pasivos financieros entre la categoría de valoración inicial con el correspondiente importe en libros determinado de acuerdo con la anterior normativa y la nueva categoría de valoración con su importe en libros determinado de acuerdo con los nuevos criterios:

Activos financieros:

	Euros				
	Valor en libros Estados Financieros 31/12/2020	Clasificación según nuevos criterios a 31/12/2020			
Carteras de Activos financieros		Coste amortizado	VR con cambios en PN	VR con cambios en PL	Coste
Préstamos y partidas a cobrar					
-Instrumentos de patrimonio	25.386.503	-	-	25.386.503	-
-Valores representativos de deuda	5.806.134	5.806.134	-	-	-
-Otros activos financieros	319.057	319.057	-	-	-
-Usuarios y otros deudores de la actividad propia	600.099	600.099	-	-	-
-Deudores comerciales y otras cuentas a cobrar(*)	2.075.505	2.075.505	-	-	-
-Otros activos financieros largo y corto plazo					
Grupo, multigrupo y asociadas					
-Instrumentos de patrimonio	3.006	-	-	-	3.006
Total clasificación y valoración s/ EEEFF 31/12/2020	34.190.304				
(*) Sin incluir los subepígrafes "Activo por impuesto corriente" y "Otros créditos con las "Administraciones Públicas"					
Total clasificación s/ nuevos criterios 31/12/2020		8.800.795	-	25.386.503	3.006
Ajustes de valoración registrados en Patrimonio por nuevos criterios al 1.1.21		-	-	-	-
Saldos iniciales según nueva clasificación y valoración al 1.1.21		8.800.795	-	25.386.503	3.006



Asociación Española Contra el Cáncer

Memoria del ejercicio anual terminado al 31 de diciembre de 2021

Pasivos Financieros

Carteras de pasivos financieros	Euros			
	Valor en libros Estados Financieros 31/12/2020	Clasificación según nuevos criterios a 31/12/2020		
		Coste amortizado	VR con cambios en PN	VR con cambios en PL
Débitos y partidas a pagar				
-Deudas con entidades de crédito	73.045	73.045	-	-
-Otros pasivos financieros	3.566.195	3.566.195	-	-
-Beneficiarios acreedores	11.800.686	11.800.686	-	-
-Acreedores comerciales y otras cuentas a pagar (*)	7.709.495	7.709.495	-	-
Total clasificación y valoración s/ EEFF 31/12/2020	23.149.421			
<small>(*) Sin incluir los subepígrafes "Otras deudas con las Administraciones Públicas"</small>				
Total clasificación s/ nuevos criterios 31/12/2020		23.149.421	-	-
Ajustes de valoración registrados en Patrimonio por nuevos criterios al 1.1.21		-	-	-
Saldos iniciales según nueva clasificación y valoración al 1.1.21		23.149.421	-	-

Dado que no ha resultado ninguna diferencia de valoración en los activos y pasivos financieros, no se ha registrado importe alguno en una cuenta de reservas, como consecuencia de la primera aplicación esta norma.

Reconocimiento de ingresos

Por último, esta modificación ha supuesto la transposición a la normativa contable nacional de la NIIF 15 "Ingresos ordinarios procedentes de contratos con clientes" mediante la modificación de la norma y registro y valoración 14ª del Plan General Contable y la publicación de la Resolución del ICAC del 10 de febrero de 2021, por la que se dictan normas de registro, valoración y elaboración de las cuentas anuales para el reconocimiento de ingresos por la entrega de bienes y la prestación de servicios. En la Nota 4.9 se detallan los criterios de registro y valoración aplicados por la Asociación.

Los ingresos de la Asociación se corresponden principalmente con cuotas de asociados y afiliados, ingresos de promociones, patrocinadores y colaboradores, así como subvenciones y donaciones, y se imputan a pérdidas y ganancias en función del criterio del devengo, es decir, cuando se produce la corriente real de bienes y servicios que los mismos representan, con independencia del momento en que se produzca la corriente monetaria o financiera derivada de ellos. El reconocimiento de estos ingresos ya se venía produciendo cuando se trasfiere al cliente el control sobre los bienes o servicios comprometidos, no habiéndose producido por tanto una alteración en el método de reconocimiento.


Así, la Asociación ha llevado a cabo un análisis en el que ha concluido que la implementación de esta norma no tiene un efecto significativo sobre las operaciones que realiza, sin que se hayan identificado ajustes sobre la situación patrimonial de apertura del ejercicio 2021.

3. Aplicación del excedente del ejercicio

La propuesta de aplicación del excedente positivo del ejercicio formulada por el Consejo Nacional de la Asociación, que se someterá a la aprobación de la Asamblea General, consiste en destinar la totalidad de dicho excedente por importe de 9.444.946 euros al epígrafe de "Reservas".

4. Normas de registro y valoración

Conforme a lo indicado en la Nota 2, la Asociación ha aplicado las políticas contables de acuerdo con los principios y normas contables recogidos en el Código de Comercio, que se desarrollan en el Plan General de Contabilidad en vigor y la resolución del 26 de marzo de 2013 del Instituto de Contabilidad y Auditoría de Cuentas, así como el resto de la legislación mercantil vigente a la fecha de cierre de las presentes cuentas anuales. En este sentido, se



Asociación Española Contra el Cáncer

Memoria del ejercicio anual terminado al 31 de diciembre de 2021

detallan a continuación únicamente aquellas políticas que son específicas de la actividad de Asociación y aquellas consideradas significativas atendiendo a la naturaleza de sus actividades.

4.1 Inmovilizado intangible

La Asociación distingue entre activos generadores de flujos de efectivo y no generadores de flujos de efectivo, siendo estos últimos aquéllos cuyo objeto no es la obtención de un rendimiento económico, sino el potencial de servicio a la Asociación.

Como normal general, el inmovilizado intangible se valora inicialmente por su precio de adquisición o el derecho de uso del mismo. Posteriormente, se valora a su coste minorado por la correspondiente amortización acumulada y, en su caso, las pérdidas por deterioro que haya experimentado, conforme a los criterios descritos en la Nota 4.3. Dichos activos, se amortizan en función de su vida útil.

El precio de adquisición de las patentes y licencias de aplicaciones incluye, en su caso, los gastos incurridos con motivo del registro de las patentes y marcas que corresponden al nombre comercial bajo el cual la Asociación desarrolla determinados programas. Estos conceptos se amortizan linealmente considerando una vida útil de cinco años.

Los derechos de uso registrados por la Asociación corresponden al usufructo sobre terrenos e inmuebles cedidos por diferentes entidades. La amortización de los derechos de uso se realiza aplicando el método lineal con una vida útil igual al periodo por el que han sido cedidos (véase Nota 5).

La Asociación incluye en la cuenta "Aplicaciones informáticas" los costes incurridos en la adquisición y desarrollo de programas de ordenador, incluidos los costes de desarrollo de las páginas web. Los costes de mantenimiento de las aplicaciones informáticas se registran en la cuenta de resultados del ejercicio en que se incurren. La amortización de las aplicaciones informáticas se realiza aplicando el método lineal durante un periodo de cinco años.

La totalidad del inmovilizado intangible de la Asociación se considera como activo no generador de flujos de efectivo, ya que se trata de inmovilizados necesarios para su actividad no lucrativa, de los que no se esperan obtener rendimientos futuros.

4.2 Inmovilizado material

El inmovilizado material se valora inicialmente por su precio de adquisición o el valor de mercado en el caso de que éste proceda de donaciones realizadas por terceros y, posteriormente, se minorará por la correspondiente amortización acumulada y las pérdidas por deterioro, si las hubiera, conforme al criterio mencionado en la Nota 4.3.

Los gastos de conservación y mantenimiento de los diferentes elementos que componen el inmovilizado material se imputan a la cuenta de resultados del ejercicio en que se incurren. Por el contrario, los importes invertidos en mejoras que contribuyen a aumentar la capacidad o eficiencia o a alargar la vida útil de dichos bienes, se registran como mayor coste de los mismos.



Asociación Española Contra el Cáncer

Memoria del ejercicio anual terminado al 31 de diciembre de 2021

La Asociación amortiza su inmovilizado material siguiendo el método lineal, distribuyendo el coste de los activos entre los años de vida útil estimada, según el siguiente detalle:

	Años de Vida Útil Estimada
Edificios y otras construcciones	33
Instalaciones técnicas y utillaje	12,5
Instalaciones sanitarias	10
Maquinaria	12,5
Mobiliario	10
Equipos para procesos de información	4
Elementos de transporte	8,3
Otro inmovilizado	10

La Asociación registra en este epígrafe elementos de las sedes provinciales y locales de su propiedad en las que realiza sus actividades con su correspondiente mobiliario e instalaciones sanitarias, pisos de acogida y unidades sanitarias móviles principalmente.

La totalidad del inmovilizado material de la Asociación se considera como activo no generador de flujos de efectivo, ya que se trata de activos necesarios para ofrecer servicios a los beneficiarios de las actividades que realiza, de los que no se esperan obtener rendimientos comerciales de su venta, ni mediante la prestación de servicios.

4.3 Deterioro de valor de inmovilizado material e intangible e inversiones inmobiliarias.

Al cierre de cada ejercicio, o siempre que existan indicios de pérdida de valor, la Asociación analiza si existen indicios de deterioros de valor de sus activos, y, en caso de que los hubiera, comprueba, mediante el denominado "test de deterioro" o mediante los valores obtenidos a través estudios de mercado inmobiliario o de las tasaciones realizadas por expertos independientes en el caso de inversiones inmobiliarias, la posible existencia de pérdidas de valor que reduzcan el valor recuperable de dichos activos a un importe inferior al de su valor en libros.

El importe recuperable se determina como el mayor importe entre el valor razonable menos los costes de venta y el valor de uso.

Los cálculos del deterioro se efectuarán elemento a elemento de forma individualizada, éstos se agrupan en torno a aquellas unidades mínimas capaces de generar por sí solas flujos de efectivo (unidades generadoras de efectivo). Si no fuera posible estimar el importe recuperable de cada bien individual, la entidad determinará el importe recuperable de la unidad de explotación o servicio a la que pertenezca cada elemento del inmovilizado.

Las reducciones de valor de los activos por deterioro se registran como gasto en el ejercicio en que se ponen de manifiesto.

Si se estima que el importe recuperable de un activo es inferior a su importe en libros, éste último se reduce a su importe recuperable reconociendo el saneamiento correspondiente a través de la cuenta de resultados. Cuando una pérdida por deterioro de valor revierte posteriormente, el importe en libros del activo o de la unidad generadora de efectivo se incrementa en la estimación revisada de su importe recuperable. La reversión del deterioro tendrá como límite el valor contable del inmovilizado que estaría reconocido en la fecha de reversión si no se hubiese registrado el deterioro del valor. Dicha reversión de una pérdida por deterioro de valor se reconoce como ingreso.

Deterioro de valor de bienes de inmovilizado no generadores de flujos de efectivo.

El valor en uso de un activo no generador de flujos de efectivo es el valor del activo considerando su potencial servicio futuro en el momento del análisis, este importe se determina por referencia a su coste reposición. Siendo este el importe actual que debería pagarse si se adquiriese un activo con la misma capacidad o potencial de servicio menos la amortización acumulada calculada sobre la base de tal coste. Se considerará el importe más bajo de su reposición mediante su reproducción o mediante la sustitución de su potencial de servicio.

Deterioro de valor de bienes de inmovilizado generadores de flujos de efectivo.

Asociación Española Contra el Cáncer

Memoria del ejercicio anual terminado al 31 de diciembre de 2021

Se producirá una pérdida por deterioro del valor de un elemento del inmovilizado material cuando su valor contable supere a su importe recuperable.

Durante el ejercicio 2021 no se ha detectado ningún indicio de deterioro de valor del inmovilizado intangible que haya requerido dotación de provisión alguna por deterioro de las mismas.

Tal como se detalla en las Notas 6 y 7, durante el ejercicio 2021, la Asociación ha registrado dotaciones y reversiones de provisiones por deterioro en su inmovilizado material e inversiones inmobiliarias. Como resultado se ha computado una reversión neta de provisiones por un importe de 258.625 euros (una reversión neta de provisiones por importe de 92.692 euros en 2020).

4.4 Inversiones inmobiliarias

El epígrafe inversiones inmobiliarias del balance recoge los valores de los terrenos, edificios y otras construcciones que la Asociación ha recibido en concepto de donación así como aquellos adquiridos a terceros, que se mantienen bien, para explotarlos en régimen de alquiler, bien para obtener una plusvalía en su venta.

Estos activos se valoran de acuerdo con los criterios indicados en las Notas 4.2 y 4.3, relativa al inmovilizado material, siendo considerado el inmovilizado afecto a este epígrafe como generador de flujos de efectivo, ya que se espera obtener rendimientos comerciales de ellos.

Se reconocen los ingresos y resultados con ocasión de la venta de los bienes y su escrituración a los compradores, que es el momento en que se transfieren los derechos y obligaciones inherentes a los mismos.

4.5 Arrendamientos

Los arrendamientos se clasifican como arrendamientos financieros siempre que las condiciones de los mismos se deduzcan que se transfieren al arrendatario sustancialmente los riesgos y beneficios inherentes a la propiedad del activo objeto del contrato. Los demás arrendamientos se clasifican como arrendamientos operativos. Todos los arrendamientos de la Asociación durante el ejercicio 2021 y 2020 han sido clasificados como arrendamientos operativos.

Arrendamientos operativos

Los ingresos y gastos derivados de los acuerdos de arrendamiento operativo se cargan a la cuenta de resultados en el ejercicio en que se devengan.

Cualquier cobro o pago que pudiera realizarse al contratar un arrendamiento operativo se tratará como un cobro o pago anticipado que se imputará a resultados a lo largo del periodo del arrendamiento, a medida que se cedan o reciban los beneficios del activo arrendado.

4.6 Instrumentos financieros

Activos financieros

Clasificación

Los activos financieros que posee la Asociación se clasifican en las siguientes categorías:

- a. Activos financieros a coste amortizado: incluye activos financieros, incluso los admitidos a negociación en un mercado organizado, para los que la Asociación mantiene la inversión con el objetivo de percibir los flujos de efectivo derivados de la ejecución del contrato, y las condiciones contractuales del activo dan lugar, en fechas especificadas, a flujos de efectivo que son únicamente cobros de principal e intereses sobre el importe del principal pendiente. Con carácter general, se incluyen en esta categoría:
 - i) Créditos por operaciones comerciales: originados en la venta de bienes o en la prestación de servicios por operaciones de tráfico con cobro aplazado, y
 - ii) Créditos por operaciones no comerciales: proceden de operaciones de préstamo o crédito concedidos por la Asociación cuyos cobros son de cuantía determinada o determinable.

Asociación Española Contra el Cáncer

Memoria del ejercicio anual terminado al 31 de diciembre de 2021

- b. Activos financieros a valor razonable con cambios en la cuenta de pérdidas y ganancias: incluye los activos financieros mantenidos para negociar y aquellos activos financieros que no han sido clasificados en ninguna de las categorías anteriores. Asimismo, se incluyen en esta categoría los activos financieros que así designa opcionalmente la Asociación en el momento del reconocimiento inicial, que en caso contrario se habrían incluido en otra categoría, debido a que dicha designación elimina o reduce significativamente una incoherencia de valoración o asimetría contable que surgiría en caso contrario.

Valoración inicial

Los activos financieros se registran, en términos generales, inicialmente al valor razonable de la contraprestación entregada más los costes de la transacción que sean directamente atribuibles. No obstante, se reconocerán en la cuenta de pérdidas y ganancias del ejercicio los costes de transacción directamente atribuibles a los activos registrados a valor razonable con cambios en la cuenta de pérdidas y ganancias.

Valoración posterior

Los activos financieros a coste amortizado se registrarán aplicando dicho criterio de valoración imputando a la cuenta de pérdidas y ganancias los intereses devengados aplicando el método del tipo de interés efectivo.

Los activos financieros a valor razonable con cambios en la cuenta de pérdidas y ganancias se valoran a su valor razonable, registrándose en la cuenta de pérdidas y ganancias el resultado de las variaciones en dicho valor razonable.

Deterioro

Al menos al cierre del ejercicio la Asociación realiza un "test de deterioro" para los activos financieros que no están registrados a valor razonable con cambios en la cuenta de pérdidas y ganancias. Se considera que existe evidencia objetiva de deterioro si el importe recuperable del activo financiero es inferior a su valor en libros. En todo caso, para los instrumentos de patrimonio a valor razonable con cambios en el patrimonio neto se presumirá que existe deterioro ante una caída de un año y medio o de un 40% en su cotización, sin que se haya producido la recuperación del valor. El registro del deterioro se registra en la cuenta de pérdidas y ganancias.

En particular, y respecto a las correcciones valorativas relativas a "Usuarios y otros deudores de la actividad", el criterio utilizado por la Asociación para calcular las correspondientes correcciones valorativas, si las hubiera, está basado en un análisis específico en función de la antigüedad y las características de los deudores. Durante los ejercicios 2021 y 2020 el importe dotado correspondiente a la provisión relativa al epígrafe "Usuarios y otros deudores de la actividad propia" asciende a 37.841 y 27.358 euros respectivamente (Véase Nota 10).

La Asociación da de baja los activos financieros cuando expiran o se han cedido los derechos sobre los flujos de efectivo del correspondiente activo financiero y se han transferido sustancialmente los riesgos y beneficios inherentes a su propiedad

Pasivos financieros

Los pasivos financieros asumidos o incurridos por la Asociación se clasifican en las siguientes categorías de valoración:

- a. Pasivos financieros a coste amortizado: son aquellos débitos y partidas a pagar que tiene la Asociación y que se han originado en la compra de bienes y servicios por operaciones de tráfico de la empresa, o aquellos que, sin tener un origen comercial, no siendo instrumentos derivados, proceden de operaciones de préstamo o crédito recibidos por la Asociación.

Estos pasivos se valoran inicialmente al valor razonable de la contraprestación recibida, ajustada por los costes de la transacción directamente atribuibles. Con posterioridad, dichos pasivos se valoran de acuerdo con su coste amortizado.

- b. Pasivos financieros a valor razonable con cambios en la cuenta de pérdidas y ganancias.

Asociación Española Contra el Cáncer

Memoria del ejercicio anual terminado al 31 de diciembre de 2021

Los activos y pasivos se presentan separadamente en el balance y únicamente se presentan por su importe neto cuando la Asociación tiene el derecho exigible a compensar los importes reconocidos y, además, tienen la intención de liquidar las cantidades por el neto o de realizar el activo y cancelar el pasivo simultáneamente.

La Asociación da de baja los pasivos financieros cuando se extinguen las obligaciones que los han generado.

4.7 Existencias

Las existencias se valoran a su precio de adquisición o valor neto realizable, el menor. Los descuentos comerciales, las rebajas obtenidas, otras partidas similares y los intereses incorporados al nominal de los débitos se deducen en la determinación del precio de adquisición.

En la asignación de valor a sus inventarios la Asociación utiliza un método que no difiere del FIFO.

El valor neto realizable representa la estimación del precio de venta menos los costes que serán incurridos en los procesos de comercialización, venta y distribución.

La Asociación efectúa las oportunas correcciones valorativas, reconociéndolas como un gasto en la cuenta de resultados cuando el valor neto realizable de las existencias es inferior a su precio de adquisición.

4.8 Impuesto sobre beneficios

El gasto por Impuesto sobre beneficios del ejercicio se calcula en función del resultado económico derivado de las rentas no exentas a tenor de lo dispuesto en la Ley 49/2002, de régimen fiscal de entidades sin fines lucrativos, antes de impuestos, aumentado o disminuido, según corresponda, por las diferencias permanentes con el resultado fiscal, entendiendo éste como la base imponible del citado impuesto, y minorado, en su caso, por las bonificaciones y deducciones en la cuota, excluidas las retenciones y los pagos a cuenta.

De acuerdo con la Ley 49/2002 de régimen fiscal de entidades sin fines lucrativos y con el Real Decreto 1270/2003 de desarrollo posterior, están exentas del Impuesto sobre beneficios los donativos y las subvenciones y las rentas procedentes del patrimonio mobiliario e inmobiliario de la entidad, como son los dividendos y participaciones en beneficios de sociedades, intereses, cánones y alquileres, así como las rentas derivadas de explotaciones económicas que sean desarrolladas en cumplimiento de su objeto o finalidad específica y se hallen reflejadas en la citada Ley 49/2002.

El gasto o ingreso por Impuesto sobre beneficios comprende la parte relativa al gasto o ingreso por el impuesto corriente y la parte correspondiente al gasto o ingreso por impuesto diferido.

El impuesto corriente es la cantidad que la Asociación satisface como consecuencia de las liquidaciones fiscales del Impuesto sobre el beneficio relativas a un ejercicio. Las deducciones y otras ventajas fiscales en la cuota del impuesto, excluidas las retenciones y pagos a cuenta, así como las pérdidas fiscales compensables de ejercicios anteriores y aplicadas efectivamente en éste, dan lugar a un menor importe del impuesto corriente.

El gasto o el ingreso por impuesto diferido se corresponde con el reconocimiento y la cancelación de los activos y pasivos por impuesto diferido. Estos incluyen las diferencias temporarias que se identifican como aquellos importes que se prevén pagaderos o recuperables derivados de las diferencias entre los importes en libros de los activos y pasivos y su valor fiscal, así como las bases imponibles negativas pendientes de compensación y los créditos por deducciones fiscales no aplicadas fiscalmente. Dichos importes se registran aplicando a la diferencia temporaria o crédito que corresponda el tipo de gravamen al que se espera recuperarlos o liquidarlos.

Se reconocen pasivos por impuesto diferido para todas las diferencias temporarias imponibles, excepto aquellas derivadas del reconocimiento inicial de fondos de comercio o de otros activos y pasivos en una operación que no afecta ni al resultado fiscal ni al resultado contable y no es una combinación de negocios.

Por su parte, los activos por impuesto diferido sólo se reconocen en la medida en que se considere probable que la Asociación vaya a disponer de ganancias fiscales futuras contra las que poder hacerlos efectivos.

Asociación Española Contra el Cáncer

Memoria del ejercicio anual terminado al 31 de diciembre de 2021

4.9 Ingresos y gastos

Los ingresos obtenidos por la Asociación para financiar los gastos recurrentes de la propia actividad se registran como ingresos en el momento de su obtención, independientemente del cobro de los mismos.

Los gastos se imputan en función del criterio de devengo, es decir, cuando se produce la corriente real de bienes y servicios que los mismos representan, con independencia del momento en que se produzca la corriente monetaria o financiera derivada de ellos. En particular, los gastos derivados de ayudas monetarias y no monetarias se registran, con carácter general, en el momento en el que se aprueba su concesión a la entidad beneficiaria. A excepción de aquellas ayudas concedidas no firmes que tengan carácter temporal y estén asignadas a un proyecto específico, en cuyo caso, se reconocerá el gasto en función del calendario de ejecución de las acciones o programas asociadas a dichos compromisos.

Por su parte, los desembolsos relacionados con la organización de eventos futuros (exposiciones, congresos, conferencias, etcétera) se reconocen en la cuenta de resultados de la Asociación como un gasto en la fecha en la que se incurran, salvo que estuvieran relacionados con la adquisición de bienes del inmovilizado, derechos para organizar el citado evento o cualquier otro concepto que cumpla la definición de activo.

El resto de los ingresos y gastos se imputan en función del criterio de devengo, es decir, cuando se produce la corriente real de bienes y servicios que los mismos representan, con independencia del momento en que se produzca la corriente monetaria o financiera derivada de ellos.

Los ingresos ordinarios procedentes de la venta de bienes y de la prestación de servicios se valoran por el importe monetario recibido o, en su caso, por el valor razonable de la contraprestación recibida, o que se espera recibir, y que salvo evidencia en contrario será el precio acordado deducido cualquier descuento, impuestos y los intereses incorporados al nominal de los créditos. Se incluirá en la valoración de los ingresos la mejor estimación de la contraprestación variable cuando no se considera altamente probable su reversión.


Los ingresos reconocidos a lo largo del tiempo, por corresponder a bienes o servicios cuyo control no se transfiere en un momento del tiempo, se valoran considerando el grado de realización de la prestación a la fecha de balance, siempre y cuando se disponga de información fiable para realizar la medición del grado de realización. En caso contrario solo se reconocerán ingresos en un importe equivalente a los costes incurridos que se espera que sean razonablemente recuperados en el futuro.

Los ingresos derivados de compromisos que se ejecutan en un momento determinado se registran en esa fecha, contabilizando como existencias los costes incurridos hasta ese momento en la producción de los bienes o servicios.

Los intereses recibidos de activos financieros se reconocen utilizando el método del tipo de interés efectivo. En cualquier caso, los intereses y dividendos de activos financieros devengados con posterioridad al momento de la adquisición se reconocen como ingresos en la cuenta de resultados.

4.10 Provisiones y contingencias

El Consejo Nacional de la Asociación en la formulación de las cuentas anuales diferencia entre:

- 
- a) Provisiones: saldos acreedores que cubren obligaciones actuales derivadas de sucesos pasados, cuya cancelación es probable que origine una salida de recursos, pero que resultan indeterminados en cuanto a su importe y/ o momento de cancelación.
 - b) Pasivos contingentes: obligaciones posibles surgidas como consecuencia de sucesos pasados, cuya materialización futura está condicionada a que ocurra, o no, uno o más eventos futuros independientes de la voluntad de la Asociación.

Las cuentas anuales recogen todas las provisiones con respecto a las cuales se estima que la probabilidad de que se tenga que atender la obligación es mayor que de lo contrario. Salvo que sean considerados como remotos, los pasivos contingentes no se reconocen en los estados financieros, sino que se informa sobre los mismos en las notas de la memoria.

Las provisiones se valoran por el valor actual de la mejor estimación posible del importe necesario para cancelar o transferir la obligación, teniendo en cuenta la información disponible sobre el suceso y sus consecuencias, y



Asociación Española Contra el Cáncer

Memoria del ejercicio anual terminado al 31 de diciembre de 2021

registrándose los ajustes que surjan por la actualización de dichas provisiones como un gasto financiero conforme se va devengando.

4.11 Indemnizaciones por despido

De acuerdo con la legislación vigente, la Asociación está obligada al pago de indemnizaciones a aquellos empleados con los que, bajo determinadas condiciones, rescinda sus relaciones laborales. La Asociación registra el gasto por este concepto cuando se comunica al empleado la decisión de despido.

El importe registrado durante los ejercicios 2021 y 2020 por este concepto en el epígrafe "Sueldos, salarios y asimilados" de la cuenta de resultados ha sido 341.338 euros y 219.792 euros, respectivamente (véase Nota 15.4). A 31 de diciembre de 2021, no hay importe pendiente de pago por este concepto (200.010 euros al 31 de diciembre de 2020), el cual se encuentra registrada en el epígrafe "Personal (remuneraciones pendientes de pago)" del balance.

4.12 Subvenciones, donaciones y legados

Para la contabilización de las subvenciones, donaciones y legados recibidos y concedidos, la Asociación sigue los criterios siguientes:

- a) Subvenciones, donaciones o legados recibidos materializados en activos: se registran en el patrimonio neto y se imputan a los resultados del ejercicio en función del periodo de amortización de los elementos de inmovilizado correspondientes. Cuando dichos activos no están sujetos a depreciación la imputación a resultados por las subvenciones o donaciones correspondientes se produce en el momento en que estos activos son enajenados, o se produce su corrección valorativa por deterioro.
- b) Subvenciones, donaciones o legados recibidos materializados en tesorería: si se conceden con asignación a una finalidad concreta se registran en patrimonio neto en el momento en el que se justifican y se imputan a resultados en función del calendario de ejecución de las acciones o programas asociados a dichos compromisos. Durante el periodo en el cual se encuentran pendientes de justificación se registran en el pasivo del balance corriente o no corriente, respectivamente.
- c) El resto de las subvenciones, donaciones y legados recibidos en efectivo para financiar la actividad propia de la Asociación, sin una asignación específica, son registrados como ingresos en el momento de su recepción.
- d) Las subvenciones de carácter reintegrable, en tanto mantienen dicho carácter, se contabilizan como un pasivo.

En el caso de los servicios recibidos sin contraprestación, se reconoce un gasto de acuerdo con su naturaleza y un ingreso en concepto de subvención/donación por la mejor estimación del valor razonable del servicio recibido.

4.13 Transacciones con vinculadas

La Asociación efectúa transacciones con entidades vinculadas a valores de mercado. Los precios de transferencia se encuentran adecuadamente soportados, por lo que los miembros del Consejo Nacional de la Asociación consideran que no existen riesgos significativos por este aspecto, de los que puedan derivarse pasivos de consideración en el futuro.

Tal como se describe en la Nota 13, al 31 de diciembre de 2021 la Asociación tiene pendientes de pago 10.596.060 euros a corto y a largo plazo (véase Nota 13), a favor de Fundación Científica de la Asociación Española Contra el Cáncer (en adelante "la Fundación"), en concepto de ayudas otorgadas a dicha entidad destinadas a la investigación contra el cáncer (12.315.857 euros al 31 de diciembre de 2020). Durante el ejercicio el volumen de aportaciones realizadas a la Fundación por este concepto ha ascendido a un importe neto de 17.754.799 euros (17.123.806 euros en el 2020) (véase Nota 17.1).

Adicionalmente, durante el ejercicio 2021 la Asociación ha actuado como arrendadora de un arrendamiento operativo sobre las oficinas donde la Fundación ejerce su actividad por el cual se han devengado 47.641 euros en concepto de ingresos por arrendamiento (47.800 euros en el ejercicio 2020).



Asociación Española Contra el Cáncer

Memoria del ejercicio anual terminado al 31 de diciembre de 2021

Asimismo, la Asociación mantiene un contrato de prestación de servicio de apoyo a la gestión de la Fundación, por el cual se han devengado ingresos por importe de 161.625 euros y 110.275 euros durante el ejercicio 2021 y 2020 respectivamente, los cuales se encuentran pendiente de cobro al 31 de diciembre de 2021 bajo el epígrafe "Deudores varios" del balance.

Finalmente, la Fundación mantiene un contrato de prestación de servicio de asesoramiento científico técnico a la Asociación, por el cual se ha registrado un gasto por importe de 52.544 euros registrado en el epígrafe "Servicios exteriores" de la cuenta de resultados al 31 de diciembre de 2021, los cuales se encuentran pendientes de pago al 31 de diciembre de 2021.

4.14 Partidas corrientes y no corrientes

Se consideran activos y pasivos corrientes aquellos vinculados al ciclo normal de explotación que con carácter general se considera de un año y, en general, todos aquellos que se esperan realizar o liquidar en el plazo de un año desde la fecha de cierre. Los activos y pasivos que no cumplen estos requisitos se califican como no corrientes.

4.15 Elementos patrimoniales de naturaleza medioambiental

Se consideran activos de naturaleza medioambiental los bienes que son utilizados de forma duradera en la actividad de la Asociación, cuya finalidad principal es la minimización del impacto medioambiental y la protección y mejora del medioambiente, incluyendo la reducción o eliminación de la contaminación futura.

Dada la actividad a la que se dedica la Asociación, la misma no tiene responsabilidades, gastos, activos, ni provisiones o contingencias de naturaleza medioambiental que pudieran ser significativos en relación con el patrimonio, la situación financiera y los resultados de la misma. Por este motivo, no se incluyen desgloses específicos en la presente memoria de las cuentas anuales respecto a información de cuestiones medioambientales.

4.16 Transacciones en moneda extranjera

La moneda funcional utilizada por la Asociación es el euro. Consecuentemente, las operaciones en otras divisas distintas del euro se consideran denominadas en moneda extranjera y se registran según los tipos de cambio vigentes en las fechas de las operaciones.

Al cierre del ejercicio, los activos y pasivos monetarios denominados en moneda extranjera se convierten aplicando el tipo de cambio en la fecha del balance de situación. Los beneficios o pérdidas puestos de manifiesto se imputan directamente a la cuenta de pérdidas y ganancias del ejercicio en que se producen.

5. Inmovilizado intangible

Los movimientos habidos en este epígrafe del balance en los ejercicios 2021 y 2020 han sido los siguientes:



Asociación Española Contra el Cáncer

Memoria del ejercicio anual terminado al 31 de diciembre de 2021

Ejercicio 2021

	Euros			
	Saldo Inicial	Adiciones/ Dotaciones (Nota 11)	Retiros	Saldo Final
Propiedad Industrial	15.952	-	-	15.952
Aplicaciones informáticas	898.721	-	-	898.721
Derechos de uso	3.593.192	852.036	(230.229)	4.214.999
Otro inmovilizado intangible	115.928	-	-	115.928
Total coste	4.623.793	852.036	(230.229)	5.245.600
Propiedad Industrial	(15.952)	-	-	(15.952)
Aplicaciones informáticas	(895.379)	(1.212)	-	(896.591)
Derechos de uso	(1.119.121)	(150.237)	39.727	(1.229.631)
Otro inmovilizado intangible	(115.928)	-	-	(115.928)
Total amortización	(2.146.380)	(151.449)	39.727	(2.258.102)
Neto	2.477.413			2.987.498

Ejercicio 2020

	Euros			
	Saldo Inicial	Adiciones/ Dotaciones (Nota 11)	Retiros	Saldo Final
Propiedad Industrial	15.952	-	-	15.952
Aplicaciones informáticas	898.721	-	-	898.721
Derechos de uso	3.427.295	165.897	-	3.593.192
Otro inmovilizado intangible	115.928	-	-	115.928
Total coste	4.457.896	165.897	-	4.623.793
Propiedad Industrial	(15.952)	-	-	(15.952)
Aplicaciones informáticas	(894.169)	(1.210)	-	(895.379)
Derechos de uso	(985.323)	(133.798)	-	(1.119.121)
Otro inmovilizado intangible	(115.928)	-	-	(115.928)
Total amortización	(2.011.372)	(135.008)	-	(2.146.380)
Neto	2.446.524			2.477.413

El detalle de los principales activos que componen el epígrafe "Derechos de uso" al cierre del ejercicio 2021 es el siguiente:

Una finca cedida gratuitamente por el Ayuntamiento de Murcia a la Junta Provincial de Murcia valorada en 1.843.920 euros por un tiempo de 30 años para la construcción de la sede provincial.

- Un inmueble cedido gratuitamente en 2019 por el Ayuntamiento de Marbella a la Junta Provincial de Málaga por un plazo de 20 años, valorado por 716.772 euros, con vencimiento el 24 de mayo de 2039.
- Un inmueble cedido gratuitamente en 2020 por la Junta de Castilla León a la Junta Provincial de Ávila por un plazo de 20 años, valorado por 165.897 euros, con vencimiento el 3 de enero de 2040 (véase Nota 11).

Damián Payer

Asociación Española Contra el Cáncer

Memoria del ejercicio anual terminado al 31 de diciembre de 2021

- Un inmueble cedido gratuitamente en 2021 por el Ayuntamiento de Madrid valorado en 852.036 euros por un plazo de 10 años, con vencimiento el 12 de octubre de 2031.

Asimismo, durante el ejercicio 2021 se han dado de baja la parcela valorada por 230.229 euros cedida por el Ayuntamiento de Granada para llevar a cabo la construcción de la Sede de Granada, ya que finalmente no se va a realizar. Debido a la baja de este inmueble, la Asociación se ha registrado una pérdida de inmovilizado intangible por importe de 190.502 euros, en el epígrafe de "Deterioro y resultados por enajenaciones de inmovilizado – Resultados por enajenaciones y otros" de la cuenta de resultados del ejercicio.

Al cierre de los ejercicios 2021 y 2020 la Asociación tenía elementos del inmovilizado intangible totalmente amortizados que seguían en uso, conforme al siguiente detalle:

	Euros	
	2021	2020
Propiedad industrial	15.952	15.952
Aplicaciones informáticas	891.953	891.953
Otro inmovilizado intangible	115.928	115.928
	1.023.833	1.023.833

6. Inmovilizado material

Los movimientos habidos en este epígrafe del balance en los ejercicios 2021 y 2020 han sido los siguientes:

Ejercicio 2021

	Euros				
	Saldo Inicial	Adiciones / Dotaciones	Retiros	Trasposos (Nota 7)	Saldo Final
Terrenos y bienes naturales	301.941	-	-	-	301.941
Edificios y otras construcciones	25.230.341	322.507	(11)	(364.639)	25.188.198
Instalaciones técnicas y utillaje	11.444.397	176.337	(13.148)	899.246	12.506.832
Instalaciones sanitarias	4.540.493	69.904	(21.770)	-	4.588.627
Maquinaria	8.561	-	-	-	8.561
Mobiliario	2.634.269	76.454	(34.023)	50.031	2.726.731
Equipos para procesos de información	1.313.047	572.958	(566.906)	5.283	1.324.382
Elementos de transporte	2.066.049	55.858	(44.216)	-	2.077.691
Otro inmovilizado	542.863	1.496	(45.896)	-	498.463
Inmovilizado en curso	544.718	856.927	-	(1.029.816)	371.829
Total coste	48.626.679	2.132.441	(725.970)	(439.895)	49.593.255
Edificios y otras construcciones	(8.109.356)	(775.419)	11	402.812	(8.481.952)
Instalaciones técnicas y utillaje	(5.266.920)	(705.003)	2.462	-	(5.969.461)
Instalaciones sanitarias	(4.270.861)	(116.961)	21.770	-	(4.366.052)
Maquinaria	(8.561)	-	-	-	(8.561)
Mobiliario	(1.872.576)	(114.504)	34.023	-	(1.953.057)
Equipos para procesos de información	(1.211.113)	(107.057)	37.531	-	(1.280.639)
Elementos de transporte	(1.729.583)	(69.236)	28.710	-	(1.770.109)
Otro inmovilizado	(399.853)	(18.679)	10.059	-	(408.473)
Total amortización	(22.868.823)	(1.906.859)	134.566	402.812	(24.238.304)
Total deterioro	-	(463.547)	-	-	(463.547)
Neto	25.757.856				24.891.404

Asociación Española Contra el Cáncer

Memoria del ejercicio anual terminado al 31 de diciembre de 2021

Ejercicio 2020

	Euros				Saldo Final
	Saldo Inicial	Adiciones / Dotaciones	Retiros	Trasposos (Nota 7)	
Terrenos y bienes naturales	11.782	6.899	-	283.260	301.941
Edificios y otras construcciones	26.072.241	151.769	(2.060)	(991.609)	25.230.341
Instalaciones técnicas y utillaje	7.545.545	360.093	-	3.538.759	11.444.397
Instalaciones sanitarias	4.552.907	162.852	(175.266)	-	4.540.493
Maquinaria	8.561	-	-	-	8.561
Mobiliario	2.368.816	113.504	-	151.949	2.634.269
Equipos para procesos de información	1.292.076	13.888	(1.993)	9.076	1.313.047
Elementos de transporte	2.376.058	128.604	(438.613)	-	2.066.049
Otro inmovilizado	524.162	18.701	-	-	542.863
Inmovilizado en curso	3.008.080	3.363.302	-	(5.826.664)	544.718
Total coste	47.760.228	4.319.612	(617.932)	(2.835.229)	48.626.679
Edificios y otras construcciones	(8.644.556)	(839.412)	17	1.374.595	(8.109.356)
Instalaciones técnicas y utillaje	(4.035.323)	(1.273.282)	-	41.685	(5.266.920)
Instalaciones sanitarias	(4.363.767)	(82.360)	175.266	-	(4.270.861)
Maquinaria	(8.561)	-	-	-	(8.561)
Mobiliario	(1.790.089)	(82.487)	-	-	(1.872.576)
Equipos para procesos de información	(1.143.096)	(70.010)	1.993	-	(1.211.113)
Elementos de transporte	(2.101.352)	(58.601)	430.370	-	(1.729.583)
Otro inmovilizado	(376.898)	(22.955)	-	-	(399.853)
Total amortización	(22.463.642)	(2.429.107)	607.646	1.416.280	(22.868.823)
Neto	25.296.586				25.757.856

En el ejercicio 2021 las principales adiciones corresponden fundamentalmente a trabajos de reforma y acondicionamiento de inmuebles para acometer un plan de mejora y ampliación de las infraestructuras de las sedes en las diferentes Juntas Provinciales.

Del total de adiciones, un importe de 411.745 euros corresponde a activos procedentes de herencias y subvenciones, clasificados principalmente como "Edificios y otras construcciones", "Instalaciones técnicas y utillaje", "Elementos de transporte" y "Otro inmovilizado" (véase Nota 11).

Las bajas realizadas en el ejercicio 2021 corresponden, principalmente, a instalaciones sanitarias y mobiliario entre otros. El importe bruto obtenido en la enajenación del inmovilizado material asciende a 30.876 euros, reconociéndose una pérdida de 31.153 euros (pérdida de 584 euros en el ejercicio 2020), en el epígrafe de "Deterioro y resultados por enajenaciones de inmovilizado – Resultados por enajenaciones y otros" de la cuenta de resultados del ejercicio.

La baja correspondiente a "Equipos para procesos de información" cuyo importe neto contable asciende a 529.374 euros corresponde a la devolución al proveedor de dicho activo, no teniendo impacto en la cuenta de pérdidas y ganancias del ejercicio 2021 adjunta.

Asimismo, durante el ejercicio 2021 se han efectuado trasposos de "edificios y otras construcciones" a inversiones inmobiliarias por un valor neto contable de 37.083 euros, por tratarse de inmuebles que han dejado de ser explotados en la actividad para destinarse a la explotación en régimen de alquiler o la venta en el corto plazo (véase Nota 7).

Durante el ejercicio 2021, la Asociación ha dotado una provisión por deterioro por importe de 463.547 euros que se encuentra registrada dentro del epígrafe "Deterioro y resultados por enajenaciones de inmovilizado – Deterioro y pérdidas" de la cuenta de resultados del ejercicio.

Asociación Española Contra el Cáncer

Memoria del ejercicio anual terminado al 31 de diciembre de 2021

El importe de los elementos de inmovilizado material totalmente amortizados al cierre de los ejercicios 2021 y 2020 es el siguiente:

	Euros	
	2021	2020
Edificios y otras construcciones	12.332	12.319
Instalaciones técnicas y utillaje	3.526.920	3.459.110
Instalaciones sanitarias	4.268.951	4.138.120
Maquinaria	8.560	8.561
Mobiliario	1.680.425	1.707.574
Equipos para procesos de información	1.194.301	1.025.960
Elementos de transporte	1.523.437	1.514.067
Otro inmovilizado	349.782	339.657
	12.564.708	12.205.368

Al 31 de diciembre de 2021 y 2020 no existen elementos de inmovilizado material sujetos a garantía hipotecaria.

La Asociación sigue la política de contratar pólizas de seguro para cubrir los posibles riesgos a que están sujetos los diversos elementos de su inmovilizado material e intangible e inversiones inmobiliarias. El Consejo Nacional de la Asociación estima suficiente la cobertura de los seguros contratados al 31 de diciembre de 2021.

Durante el ejercicio 2021 y 2020 la Asociación ha cedido pisos de acogida por periodos variables de tiempo (inferiores al año), cuyo efecto monetario en las cuentas anuales no es significativo.

7. Inversiones inmobiliarias

Las inversiones inmobiliarias de la Asociación corresponden a terrenos y construcciones, no afectos a la actividad, procedentes, principalmente, de donaciones.

El movimiento de las inversiones inmobiliarias durante los ejercicios 2021 y 2020 ha sido el siguiente:

Ejercicio 2021

	Euros				
	Saldo Inicial	Adiciones/ Dotaciones	Bajas o Retiros	Trasposos (Nota 6)	Saldo Final
Terrenos y bienes naturales	994.825	39.500	(236.942)	-	797.383
Edificios y otras construcciones	18.340.881	3.972.829	(3.227.406)	439.895	19.526.199
Total coste	19.335.706	4.012.329	(3.464.348)	439.895	20.323.582
Edificios y otras construcciones	(5.953.170)	(560.058)	517.209	(402.812)	(6.398.831)
Total amortización	(5.953.170)	(560.058)	517.209	(402.812)	(6.398.831)
Deterioro Terrenos y bienes naturales	(538.759)	-	472.077	-	(66.682)
Deterioro Edificios y otras construcciones	(243.251)	(275.464)	134.723	-	(383.992)
Total deterioro	(782.010)	(275.464)	606.800	-	(450.674)
Neto	12.600.526				13.474.077

Asociación Española Contra el Cáncer

Memoria del ejercicio anual terminado al 31 de diciembre de 2021

Ejercicio 2020

	Euros				
	Saldo Inicial	Adiciones/ Dotaciones	Bajas o Retiros	Traspasos (Nota 6)	Saldo Final
Terrenos y bienes naturales	731.417	279.199	(15.791)	-	994.825
Edificios y otras construcciones	16.415.972	1.861.394	(2.771.714)	2.835.229	18.340.881
Total coste	17.147.389	2.140.593	(2.787.505)	2.835.229	19.335.706
Edificios y otras construcciones	(4.424.780)	(489.419)	377.309	(1.416.280)	(5.953.170)
Total amortización	(4.424.780)	(489.419)	377.309	(1.416.280)	(5.953.170)
Deterioro Terrenos y bienes naturales	(541.345)	-	2.586	-	(538.759)
Deterioro Edificios y otras construcciones	(148.958)	(117.884)	23.591	-	(243.251)
Total deterioro	(690.303)	(117.884)	26.177	-	(782.010)
Neto	12.032.306				12.600.526

Del total de adiciones registradas en el epígrafe "Inversiones inmobiliarias" del balance en el ejercicio 2021, 3.887.253 euros corresponden a herencias y donaciones realizadas por terceros, cuya contrapartida se ha registrado en el epígrafe "Subvenciones, donaciones y legados recibidos" del balance al 31 de diciembre de 2021 (véase Nota 11). Las adiciones más significativas corresponden a inmuebles situados en Madrid y en Islas Baleares. Las bajas del ejercicio 2021 corresponden a la venta de varios inmuebles por un importe de 3.755.693 euros, reconociéndose el resultado obtenido en el epígrafe de "Resultados por enajenaciones de inmovilizado – Resultados por enajenaciones y otros" de la cuenta de resultados del ejercicio. El resultado positivo obtenido en la enajenación de estos activos ha ascendido a 1.059.696 euros (1.140.660 euros en 2020).

Durante el ejercicio 2021, la Asociación ha registrado dotaciones y reversiones de provisiones por deterioro en sus inversiones inmobiliarias por importe de 275.464 euros y 480.386 euros, respectivamente, reconociendo un ingreso neto por importe de 204.922 euros en el epígrafe "Deterioro y resultado por enajenaciones de inmovilizado – Deterioro y pérdidas" de la cuenta de resultados del ejercicio 2021 (92.692 euros en el ejercicio 2020). Asimismo, la Asociación ha aplicado deterioro por importe de 126.414 euros en el ejercicio 2021.

En cuanto a la tipología de activo de dichas inversiones, se distribuye al cierre de los ejercicios 2021 y 2020 de la siguiente manera:

	2021		2020	
	Metros cuadrados	Valor neto (Euros)	Metros cuadrados	Valor neto (Euros)
Edificios	1.235	3.804.545	1.235	3.984.905
Viviendas	18.479	6.371.840	14.593	5.500.380
Locales	5.655	2.081.019	5.490	2.311.722
Plazas de garaje	5.098	485.972	1.053	347.453
Terrenos	2.374.393	730.701	2.333.057	456.066
Total	2.404.860	13.474.077	2.355.428	12.600.526

Parte de los bienes inmuebles clasificados en este epígrafe están destinados a su explotación en régimen de alquiler. En el ejercicio 2021 los ingresos derivados de rentas por arrendamiento provenientes de las inversiones inmobiliarias propiedad de la Asociación ascendieron a 160.693 euros (155.029 euros en 2020), registrados en el epígrafe "Otros ingresos de la actividad" de la cuenta de resultados (véase Nota 15.2). Asimismo, los gastos relacionados con dichos ingresos en los ejercicios 2021 y 2020 se desglosan a continuación:

Daniel Rey

Asociación Española Contra el Cáncer

Memoria del ejercicio anual terminado al 31 de diciembre de 2021

	Euros	
	2021	2020
Gastos corrientes de mantenimiento y suministros	62.230	33.312
Total	62.230	33.312

Los demás bienes no se utilizan para la actividad propia de la Asociación y no generan ingresos mediante explotación en régimen de alquiler, si bien se espera su enajenación en el corto plazo.

El importe de los elementos de inversiones inmobiliarias totalmente amortizadas al cierre del ejercicio 2021 y 2020 es de 10.592 euros, en ambos ejercicios.

Al cierre de los ejercicios 2021 y 2020 la Asociación, en su posición de arrendador, tiene contratados con los arrendatarios más importantes las siguientes cuotas de arrendamiento mínimas, de acuerdo con los actuales contratos en vigor, sin tener en cuenta repercusión de gastos comunes, incrementos futuros por IPC, ni actualizaciones futuras de rentas pactadas contractualmente:

Arrendamientos operativos Cuotas mínimas	Euros	
	2021	2020
Menos de un año	231.963	156.232
Entre uno y cinco años	243.958	365.719
Más de cinco años	202.575	314.405
Total	678.496	836.356

El contrato de arrendamiento operativo más significativo al cierre del ejercicio 2021 corresponde a un edificio sito en Málaga, donado a la Asociación el 10 de julio de 2009 por un valor de 4.624.060 euros. El valor neto contable de dicho activo al 31 de diciembre de 2021 asciende a 3.154.103 euros (3.303.471 euros al 31 de diciembre de 2020). El ingreso devengado durante el ejercicio 2021 ha ascendido a 83.911 euros (68.711 euros en 2020).

Al cierre del ejercicio 2021 se han cancelado las dos hipotecas de los inmuebles sujetos a garantía. El coste y amortización acumulada de los inmuebles clasificados como "Inversiones inmobiliarias" que estaban sujetos a garantía hipotecaria (véase Nota 12.2) es el siguiente:

	2021			2020		
	Coste	Amortización Acumulada	Valor Neto	Coste	Amortización Acumulada	Valor Neto
Piso, Avda. Federico Silva (Huelva)	-	-	-	88.436	(10.883)	77.553
Edificio, Junípero Serra, 5 (Madrid)	-	-	-	103.806	(129)	103.677
	-	-	-	192.242	(11.012)	181.230

8. Arrendamientos operativos

Al cierre de los ejercicios 2021 y 2020, en su posición de arrendataria, la Asociación tiene contratadas con los arrendadores las siguientes cuotas de arrendamiento mínimas, de acuerdo con los actuales contratos en vigor, sin tener en cuenta repercusión de gastos comunes, incrementos futuros por IPC, ni actualizaciones futuras de rentas pactadas contractualmente:



Asociación Española Contra el Cáncer

Memoria del ejercicio anual terminado al 31 de diciembre de 2021

Arrendamientos Operativos Cuotas Mínimas	Euros	
	2021	2020
Menos de un año	1.602.072	1.621.604
Entre uno y cinco años	3.785.948	3.820.951
Más de cinco años	2.986.800	4.007.581
Total	8.374.820	9.450.136

El importe de las cuotas de arrendamientos operativos reconocidas como gasto en los ejercicios 2021 y 2020 es de 3.560.486 y 3.488.206 euros, respectivamente (véase Nota 15.5).

Los principales arrendamientos corresponden al alquiler de los edificios donde se encuentran ubicadas varias de las sedes de las diferentes juntas locales y provinciales que componen la Asociación tal y como se indica en la Nota 1.

De la totalidad del gasto devengado en el ejercicio 2021 en concepto de arrendamiento, un importe de 980.320 euros corresponde a cesiones gratuitas de inmuebles destinados al desarrollo de la actividad de la Asociación (1.135.685 euros en el ejercicio 2020). Por su parte, el detalle de los ingresos reconocidos asociados a estas cesiones gratuitas de inmuebles es el siguiente (véase Nota 15.1):

	Euros	
	2021	2020
Cesión gratuita de inmuebles de organismos públicos	906.614	1.051.296
Cesión gratuita de inmuebles de entidades privadas	73.706	84.389
Total	980.320	1.135.685

Las principales cesiones gratuitas de organismos públicos corresponden a inmuebles en los que las diferentes Juntas Provinciales y Locales desarrollan su actividad. Entre ellos, destaca un edificio cedido gratuitamente por el Ayuntamiento de Madrid por un plazo de 10 años con vencimiento 12 de octubre de 2031, valorado en 852.035 euros (véase Nota 5).

En su posición de arrendador, los contratos de arrendamiento operativo más significativos que tiene la Asociación al cierre de los ejercicios 2021 y 2020 son los descritos en la Nota 7 sobre los inmuebles clasificados como "Inversiones inmobiliarias".

9. Inversiones financieras (largo y corto plazo)

Los saldos registrados en los epígrafes "Inversiones financieras" a largo y a corto en el balance de la Asociación tiene el objetivo de garantizar su sostenibilidad futura y preservar su capacidad para acometer proyectos estratégicos en el ámbito de su misión.

9.1 Inversiones financieras a largo plazo

El saldo de las cuentas del epígrafe "Inversiones financieras a largo plazo" al cierre de los ejercicios 2021 y 2020 es el siguiente:



Asociación Española Contra el Cáncer

Memoria del ejercicio anual terminado al 31 de diciembre de 2021

Categorías \ Clases	Euros							
	Instrumentos de Patrimonio		Valores Representativos de Deuda		Créditos y Otros		Total	
	2021	2020	2021	2020	2021	2020	2021	2020
A valor razonable	22.473	323.469	-	-	-	-	22.473	323.469
A coste amortizado	-	-	714	1.527.689	286.518	250.929	287.232	1.778.618
Total	22.473	323.469	714	1.527.689	286.518	250.929	309.705	2.102.087

A 31 de diciembre de 2021 y 2020 el importe registrado en el epígrafe "Instrumentos de patrimonio" corresponde a acciones, de las que la Asociación únicamente ostenta el título de nuda propiedad. Su incorporación al activo procede de herencias y legados, de forma que los derechos económicos de dichos activos fueron otorgados a otros beneficiarios ajenos a la Asociación.

Durante el ejercicio 2021, se han cancelado las obligaciones contraídas con La Caixa de los valores representativos de deuda, ascendiendo el total de la cuenta a 31 de diciembre de 2021 a 714 euros.

El detalle por vencimientos de las partidas que forman parte del epígrafe "Inversiones financieras a largo plazo", a excepción de las acciones registradas en el sub-epígrafe "Instrumentos de patrimonio - Activos financieros a valor razonable" que no tienen vencimiento definido, es el siguiente:

Ejercicio 2021

	Euros			
	2023	2024	2025 y siguientes	Total
A coste amortizado	-	-	287.232	287.232
Total	-	-	287.232	287.232

Ejercicio 2020

	Euros			
	2022	2023	2024 y siguientes	Total
A coste amortizado	1.527.300	-	251.318	1.778.618
Total	1.527.300	-	251.318	1.778.618

Asociación Española Contra el Cáncer

Memoria del ejercicio anual terminado al 31 de diciembre de 2021

El movimiento de las inversiones financieras a largo plazo durante el ejercicio 2021 ha sido el siguiente:

Euros	Saldo inicial	Adiciones	Retiros	Trasposos a corto plazo (Nota 9.2)	Correcciones valorativas imputadas a la cuenta de pérdidas y ganancias de 2021		Saldo final
					Positivas	Negativas	
Valor razonable	323.469	-	-	(304.156)	3.160		22.473
Coste amortizado	1.778.618	25.626	(19.991)	(1.497.021)	-	-	287.232
Total	2.102.087	25.626	(19.991)	(1.801.177)	3.160	-	309.705

9.2 Inversiones financieras a corto plazo

El saldo de las cuentas del epígrafe "Inversiones financieras a corto plazo" al cierre de los ejercicios 2021 y 2020 es el siguiente:

Clases Categorías	Euros							
	Instrumentos de Patrimonio		Valores Representativos de Deuda		Créditos y Otros		Total	
	2021	2020	2021	2020	2021	2020	2021	2020
A valor razonable	27.846.344	25.063.034	-	-	-	-	27.846.344	25.063.034
- Acciones	860.870	209.074	-	-	-	-	860.870	209.074
- Fondos de Inversión	26.973.457	24.853.960	-	-	-	-	26.973.457	24.853.960
- Valores de renta fija	12.017	-	-	-	-	-	12.017	-
A coste amortizado	-	-	3.164.959	4.278.445	63.290	68.128	3.228.249	4.346.573
Total	27.846.344	25.063.034	3.164.959	4.278.445	63.290	68.128	31.074.593	29.409.607

El movimiento de las inversiones financieras a corto plazo durante el ejercicio 2021 ha sido el siguiente:

Euros	Saldo inicial	Adiciones	Retiros	Trasposos del largo plazo (Nota 9.1)	Correcciones valorativas imputadas a la cuenta de pérdidas y ganancias de 2021		Saldo final
					Positivas	Negativas	
A valor razonable	25.063.034	5.466.205	(3.857.165)	304.156	1.007.877	(137.763)	27.846.344
A coste amortizado	4.346.573	638.245	(3.253.590)	1.497.021	-	-	3.228.249
Total	29.409.607	6.104.450	(7.110.755)	1.801.177	1.007.877	(137.763)	31.074.593

La rentabilidad media de las inversiones financieras temporales obtenida por la Asociación durante el ejercicio 2021 ha sido del 0,01% anual aproximadamente (0,01% en el ejercicio 2020).

El resultado neto por las ventas de inversiones financieras registradas a corto plazo durante el ejercicio 2021 ha ascendido a un beneficio de 108.397 euros registrada en el epígrafe "Deterioro y resultado por enajenaciones de instrumentos financieros" de la cuenta de resultados del ejercicio 2021 (una pérdida de 48.284 euros en 2020).



Asociación Española Contra el Cáncer

Memoria del ejercicio anual terminado al 31 de diciembre de 2021

9.3 Política y gestión de riesgos

9.3.1 Información sobre naturaleza y nivel de riesgo de los instrumentos financieros

Información cualitativa

La gestión de los riesgos financieros de la Asociación está centralizada en la Dirección Financiera, la cual tiene establecidos los mecanismos necesarios para controlar la exposición a las variaciones en los tipos de interés y tipos de cambio, así como a los riesgos de crédito y liquidez. A continuación, se indican los principales riesgos financieros que impactan a la Asociación:

a) Riesgo de crédito:

Los principales activos financieros afectos al riesgo de crédito son los créditos y cuentas por cobrar. Con carácter general, las principales cuentas por cobrar son con organismos públicos que históricamente han atendido al pago en los plazos fijados. Por otra parte, la tesorería y activos líquidos equivalentes están depositados en entidades financieras de elevado nivel crediticio.

b) Riesgo de liquidez:

Con el fin de asegurar la liquidez y poder atender todos los compromisos de pago que se derivan de su actividad, la Asociación dispone de la tesorería y otros activos líquidos equivalentes que figuran en el balance.

c) Riesgo de mercado:

La Asociación está expuesta, en relación con su tesorería y activos líquidos equivalentes, a fluctuaciones en los tipos de interés que podrían tener un efecto en sus resultados y flujos de caja, si bien, el Consejo Nacional considera que este impacto no sería significativo en ningún caso.

Información cuantitativa

La Asociación al 31 de diciembre de 2021 no tiene contratos de seguros de créditos para cubrir los posibles riesgos de impago de los usuarios. Al 31 de diciembre de 2021 la Asociación no mantiene ningún contrato de cobertura de tipo de interés o de tipo de cambio. Asimismo, la Asociación no realiza operaciones relevantes en moneda extranjera por lo que los miembros del Consejo Nacional consideran que el impacto de estas circunstancias no sería significativo en ningún caso.


9.3.2 Riesgos derivados de la COVID 19

La aparición de la COVID-19 en China en enero de 2020 y su expansión global motivó que el brote vírico fuese calificado como una pandemia por la Organización Mundial de la Salud desde el 11 de marzo de 2020. Dicha situación ha impactado en los mercados financieros globales, habiéndose implementado restricciones a la movilidad y a la actividad empresarial en muchos sectores.

El 14 de marzo de 2020, el Gobierno de España declaró el primer "Estado de Alarma" bajo el Real Decreto 463/2020, situación que estuvo vigente hasta el 21 de junio de 2020. Conforme a la declaración del estado de alarma, determinadas actividades comerciales fueron calificadas como esenciales, cuya apertura estaba permitida, y el resto fueron calificadas según su naturaleza como no esenciales y, por tanto, sometidas a un cierre forzoso administrativo.

En este sentido, el Consejo Nacional y la Dirección de la Asociación establecieron y desarrollaron los protocolos sanitarios necesarios para colaborar en la contención de la propagación de la enfermedad, siguiendo las recomendaciones y directrices fijadas por los diferentes organismos públicos municipales, autonómicos y nacionales.

Como consecuencia de las limitaciones anteriormente descritas, en el ejercicio 2020, para el desarrollo de determinadas actividades destinadas a la generación/captación de fondos, tanto a través de cuestación, donativos y huchas como a través de eventos y actos públicos de carácter cultural, ambas categorías de ingresos experimentaron una caída de 7.452.720 y 5.114.718 euros, respectivamente. No obstante, esta caída de ingresos se vio paliada en gran medida por el crecimiento y estabilidad de los ingresos procedentes de las cuotas de afiliados que experimentaron un crecimiento de 8.259.832 en 2020.



Asociación Española Contra el Cáncer

Memoria del ejercicio anual terminado al 31 de diciembre de 2021

En el ejercicio 2021, con la vuelta a la actividad normal, el total de ingresos de la actividad propia ha aumentado 11.792.777 euros, es decir un 14% (véase Nota 15.1). Asimismo, el gasto por ayudas ha aumentado en un 5%, 1.033.894 euros.

Adicionalmente, si bien, es previsible que la situación general de los mercados puede continuar generando tensiones de liquidez en la economía, que pueden verse mitigadas por las medidas de inyección de fondos aprobada por las autoridades europeas, en la actualidad la Asociación cuenta liquidez suficiente para afrontar dichas tensiones.

La Dirección de la Asociación y el Consejo Nacional realizan un seguimiento periódico de la evolución de los mercados financieros y de su impacto en la valoración de las inversiones financieras. Para ello cuenta con un equipo de expertos independientes. Asimismo, las inversiones financieras cuentan con una adecuada diversificación, evitando la concentración de riesgos y recurriendo a productos de inversión colectiva.

Teniendo en cuenta todos los factores antes mencionados, y la propia actividad de la Asociación, el Consejo Nacional y la Dirección de la Asociación consideran que la continuidad de la actividad futura de la misma no se verá afectada y continuará con sus compromisos de pago en corto plazo.

10. Usuarios y deudores de la actividad propia

El movimiento del epígrafe "Usuarios y otros deudores de la actividad propia" del activo corriente del balance de los ejercicios 2021 y 2020 se presenta a continuación:

	Euros					
	2021			2020		
	Saldo deudor	Provisiones por deterioro	Saldo neto	Saldo deudor	Provisiones por deterioro	Saldo neto
Saldo inicial	627.457	(27.358)	600.099	1.273.507	(33.100)	1.240.407
Adiciones/Dotaciones	12.335.328	(37.841)	12.297.487	11.735.241	(27.358)	11.707.883
Cobros/Reversiones	(12.069.637)	3.082	(12.066.555)	(12.381.291)	1.578	(12.379.713)
Aplicación de provisiones	-	24.276	24.276	-	31.522	31.522
Saldo final	893.148	(37.841)	855.307	627.457	(27.358)	600.099

El desglose de este epígrafe por tipología de activos para los ejercicios 2021 y 2020 es el siguiente:

	Euros					
	2021			2020		
	Saldo deudor	Provisiones por deterioro	Saldo neto	Saldo deudor	Provisiones por deterioro	Saldo neto
Usuarios	351.199	(335)	350.864	307.341	(13.181)	294.160
Patrocinadores	422.623	(37.506)	385.117	187.070	(14.177)	172.893
Socios y afiliados	-	-	-	60	-	60
Otros deudores	119.326	-	119.326	132.986	-	132.986
Saldo final	893.148	(37.841)	855.307	627.457	(27.358)	600.099

Asociación Española Contra el Cáncer

Memoria del ejercicio anual terminado al 31 de diciembre de 2021

En este epígrafe del balance se incluyen, principalmente, los importes pendientes de cobro al cierre del ejercicio relativo a los convenios suscritos por la Asociación y las Consejerías de Sanidad de las diferentes Comunidades Autónomas para la realización principalmente de actividades de apoyo y acompañamiento al enfermo y sus familiares.

11. Patrimonio neto y fondos propios

La Asociación, al ser una entidad sin ánimo de lucro, carece de acciones o cualquier otro tipo de títulos representativos de su patrimonio.

La composición de este epígrafe al 31 de diciembre de 2021 y 2020, así como la evolución en los ejercicios, ha sido la siguiente:


	Euros					
	Fondo Social	Reservas	Excedente del Ejercicio	Total Fondos Propios	Subvenciones, Donaciones y Legados Recibidos	Total Patrimonio Neto
SalDOS a 31 de diciembre de 2019	58.538.861	26.052.996	2.573.334	87.165.191	18.488.124	105.653.315
Aplicación del excedente positivo del ejercicio 2019	-	2.573.334	(2.573.334)	-	-	-
Subvenciones, donaciones y legados recibidos	-	-	-	-	15.379.064	15.379.064
Imputación al excedente del ejercicio de subvenciones, donaciones y legados recibidos	-	-	-	-	(17.373.417)	(17.373.417)
Excedente positivo del ejercicio 2020	-	-	1.446.423	1.446.423	-	1.446.423
SalDOS a 31 de diciembre de 2020	58.538.861	28.626.330	1.446.423	88.611.614	16.493.771	105.105.385
Otros movimientos (Nota 2.7)	777.740	(777.740)	-	-	-	-
SalDOS ajustados a 31 de diciembre de 2020	59.316.601	27.848.590	1.446.423	88.611.614	16.493.771	105.105.385
Aplicación del excedente positivo del ejercicio 2020	-	1.446.423	(1.446.423)	-	-	-
Subvenciones, donaciones y legados recibidos	-	-	-	-	22.009.077	22.009.077
Imputación al excedente del ejercicio de subvenciones, donaciones y legados recibidos	-	-	-	-	(18.809.883)	(18.809.883)
Excedente positivo del ejercicio 2021	-	-	9.444.946	9.444.946	-	9.444.946
SalDOS a 31 de diciembre de 2021	59.316.601	29.295.013	9.444.946	98.056.560	19.692.965	117.749.525

En la Asamblea General Ordinaria celebrada el 22 de junio de 2021 se aprobó la distribución del excedente positivo del ejercicio 2020 al epígrafe "Reservas" del balance.

Según se establece en los estatutos de la Asociación en caso de disolución, se nombrará una Comisión Liquidadora, la cual, una vez extinguidas las deudas y, si existiese sobrante líquido, lo destinará a entidades beneficiarias del mecenazgo, para fines lucrativos.

Subvenciones, donaciones y legados recibidos

El movimiento de este epígrafe del "Patrimonio neto" del balance durante los ejercicios 2021 y 2020, desglosado por categoría de activo o de pasivo y distinguiendo tanto las altas por incorporación, como las bajas por imputación al resultado es el siguiente:



Asociación Española Contra el Cáncer

Memoria del ejercicio anual terminado al 31 de diciembre de 2021

Ejercicio 2021

	Inmovilizado intangible	Inmovilizado material	Inversiones inmobiliarias	Inversiones financieras	Cuentas a cobrar y pasivos	Fondos líquidos y otros	Subvenciones y convenios colaboración	Total
Saldo inicial	2.476.023	1.520.799	10.386.141	1.424.247	686.561	-	-	16.493.771
Altas y bajas	852.036	466.092	3.832.906	2.785.081	1.946.945	1.909.644	10.216.373	22.009.077
<i>Adiciones</i>	852.036	411.745	3.887.253	2.785.081	1.946.945	1.909.644	10.216.373	22.009.077
<i>Traspasos</i>	-	54.347	(54.347)	-	-	-	-	-
<i>Bajas de inventario</i>	-	-	-	-	-	-	-	-
Imputaciones a resultados (Nota 15.1)	(340.739)	(212.470)	(2.693.594)	(1.116.626)	(2.320.437)	(1.909.644)	(10.216.373)	(18.809.883)
<i>Por correcciones de valor</i>	-	-	188.086	129.750	-	-	-	317.836
<i>Por amortizaciones</i>	(150.237)	(162.398)	(399.716)	-	-	-	-	(712.351)
<i>Por disposición y baja de elementos</i>	(190.502)	(50.072)	(2.481.964)	(1.246.376)	(2.320.437)	(1.909.644)	(10.216.373)	(18.415.368)
Saldo final	2.987.320	1.774.421	11.525.453	3.092.702	313.069	-	-	19.692.965

Ejercicio 2020

	Inmovilizado intangible	Inmovilizado material	Inversiones inmobiliarias	Inversiones financieras	Cuentas a cobrar y pasivos	Fondos líquidos y otros	Subvenciones y convenios colaboración	Total
Saldo inicial	2.443.924	1.369.835	11.212.539	1.972.413	1.488.163	-	1.250	18.488.124
Altas y bajas	165.897	330.669	2.095.794	422.862	1.925.038	1.509.781	8.929.023	15.379.064
<i>Adiciones</i>	165.897	294.359	2.140.593	422.862	1.925.038	1.509.781	8.929.023	15.387.553
<i>Traspasos</i>	-	36.310	(36.310)	-	-	-	-	-
<i>Bajas de inventario</i>	-	-	(8.489)	-	-	-	-	(8.489)
Imputaciones a resultados (Nota 15.1)	(133.798)	(179.705)	(2.922.192)	(971.028)	(2.726.640)	(1.509.781)	(8.930.273)	(17.373.417)
<i>Por correcciones de valor</i>	-	-	(109.531)	(141.341)	(10.447)	-	-	(261.319)
<i>Por amortizaciones</i>	(133.798)	(169.419)	(416.210)	-	-	-	-	(719.427)
<i>Por disposición y baja de elementos</i>	-	(10.286)	(2.396.451)	(829.687)	(2.716.193)	(1.509.781)	(8.930.273)	(16.392.671)
Saldo final	2.476.023	1.520.799	10.386.141	1.424.247	686.561	-	-	16.493.771

El detalle de las imputaciones al resultado procedentes de subvenciones y convenios en los ejercicios 2021 y 2020 es el siguiente (véase Nota 15.1):

	Euros	
	2021	2020
Procedentes de subvenciones	9.374.478	8.275.131
Procedentes de convenios de colaboración	841.895	655.142
Total	10.216.373	8.930.273

Las adiciones del ejercicio incluyen el traspaso de las deudas transformables en subvenciones, donaciones y legados cuyas acciones y programas han sido ejecutados al 100% al 31 de diciembre de 2021.

David Peyrol

Asociación Española Contra el Cáncer

Memoria del ejercicio anual terminado al 31 de diciembre de 2021

12. Deudas (largo y corto plazo)

12.1 Detalle de las deudas a largo y corto plazo

La composición de las "Deudas a largo plazo" al cierre de los ejercicios 2021 y 2020 es la siguiente:

	Euros	
	2021	2020
Deudas con entidades de crédito	2.776	60.669
Fianzas y depósitos	36.678	38.655
Total	39.454	99.324

La composición de las "Deudas a corto plazo" al cierre de los ejercicios 2021 y 2020 es la siguiente:

Clases Categorías	Euros							
	Deudas con entidades de crédito		Fianzas y depósitos (Nota 12.4)		Otros pasivos financieros		Total	
	2021	2020	2021	2020	2021	2020	2021	2020
<i>A coste amortizado:</i>								
Débitos y partidas a pagar	4.057	12.376	1.391.225	1.413.248	87.121	536.958	1.482.403	1.962.582
Deudas transformables en subvenciones (Nota 12.3)	-	-	-	-	1.069.419	1.577.334	1.069.419	1.577.334
Total	4.057	12.376	1.391.225	1.413.248	1.156.540	2.114.292	2.551.822	3.539.916

12.2 Deudas con entidades de crédito

Las deudas con entidades de crédito del balance al 31 de diciembre de 2021 y 2020 tienen las siguientes características:

	Euros				Vencimiento
	Largo Plazo		Corto Plazo		
	2021	2020	2021	2020	
Préstamos con garantía hipotecaria	-	59.429	-	9.284	
<i>Bankia (Sevilla)</i>	-	-	-	3.917	31/12/2021
<i>Bankia (Madrid)</i>	-	59.429	-	5.367	31/03/2041
Otra financiación	2.776	1.240	2.177	2.456	2023/2024
Operaciones con tarjeta de crédito	-	-	1.880	636	
<i>Santander (Gerona)</i>	-	-	1.880	636	(1)
Total	2.776	60.669	4.057	12.376	

(1) Los saldos con tarjeta de crédito a cierre de cada ejercicio vencen en enero del ejercicio siguiente.

Asociación Española Contra el Cáncer

Memoria del ejercicio anual terminado al 31 de diciembre de 2021

Los préstamos suscritos por la Asociación, que corresponden a “Deudas con entidades de crédito” a largo plazo vigentes al 31 de diciembre de 2021 y 2020 tienen el siguiente calendario de vencimientos:

Ejercicio 2021

	Vencimiento	Tipo	Largo Plazo					
			2023	2024	2025	2026	Resto	Total
			Otra financiación	2023/2024	0,00%	411	2.365	-
Total			411	2.365	-	-	-	2.776

Ejercicio 2020

	Vencimiento	Tipo	Largo Plazo					
			2022	2023	2024	2025	Resto	Total
			Préstamo hipotecario (Bankia)	31/03/2041	1,75%	2.633	2.678	2.724
Otra financiación	29/02/2022	0,00%	1.240	-	-	-	-	1.240
Total			3.873	2.678	2.724	2.771	48.623	60.669

12.3 Otros pasivos financieros

La partida de otros pasivos financieros a corto plazo se compone, principalmente, de las deudas transformables en subvenciones, donaciones y legados correspondientes a las ayudas percibidas por la Asociación y cuyas acciones o programas asociados no se han ejecutado al cierre del ejercicio. El detalle de deuda en esta situación es el siguiente:

	Euros	
	2021	2020
Subvenciones oficiales	1.002.174	1.454.388
Otros convenios	67.245	122.946
Proveedores de inmovilizado	87.121	536.958
Total	1.156.540	2.114.292


Al 31 de diciembre de 2021 el saldo más significativo corresponde a subvenciones para el desarrollo de proyectos de cooperación y voluntariado, cuya ejecución tiene lugar en el ejercicio siguiente, concedidos por distintos gobiernos autonómicos, por un importe de 697.916 euros (un importe de 1.160.069 euros al 31 de diciembre de 2020). El resto del epígrafe se compone fundamentalmente subvenciones procedentes de fondos europeos por importe de 304.258 euros y de otras ayudas de organismos públicos para financiar actividades pendientes de ejecución a 31 de diciembre de 2021 y 2020.

12.4 Fianzas y depósitos

A 31 de diciembre de 2021 y 2020 recoge principalmente premios de lotería pendientes de liquidación, procedentes de la venta de participaciones del sorteo especial de Lotería de Navidad.

13. Beneficiarios-Acreedores a largo y corto plazo

Los saldos pendientes de pago a los beneficiarios de las ayudas concedidas por la Asociación corresponden fundamentalmente a las ayudas concedidas a la Fundación Científica de la Asociación Española Contra el Cáncer, destinadas a proyectos de investigación (véase Nota 17.1).



Asociación Española Contra el Cáncer

Memoria del ejercicio anual terminado al 31 de diciembre de 2021

Los movimientos del epígrafe "Beneficiarios-Acreedores" a largo plazo del balance al 31 de diciembre de 2021 y 2020, es el siguiente:

Ejercicio 2021

	Euros				
	Saldo inicial	Adiciones	Devoluciones	Trasposos a corto plazo	Saldo final
Ayudas directas a la Fundación Científica de AECC	310.957	1.161.395	-	(1.027.104)	445.248
Ayudas a centros de investigación gestionadas a través de la Fundación Científica de AECC	400.224	930.877	(8.549)	(829.053)	493.499
Ayudas a otras entidades	-	77.000	-	(77.000)	-
Total	711.181	2.169.272	(8.549)	(1.933.157)	938.747


Ejercicio 2020

	Euros			
	Saldo inicial	Adiciones	Trasposos a corto plazo	Saldo final
Ayudas directas a la Fundación Científica de AECC	249.956	964.783	(903.782)	310.957
Ayudas a centros de investigación gestionadas a través de la Fundación Científica de AECC	644.000	694.960	(938.736)	400.224
Total	893.956	1.659.743	(1.842.518)	711.181

Los movimientos del epígrafe "Beneficiarios-Acreedores" a corto plazo del balance al 31 de diciembre de 2021 y 2020, es el siguiente:

Ejercicio 2021

	Euros					
	Saldo inicial	Adiciones	Devoluciones	Pagos	Trasposos del largo plazo	Saldo final
Ayudas directas a la Fundación Científica de AECC	9.106.689	15.266.095	(188.793)	(16.887.396)	1.027.104	8.323.699
Ayudas a centros de investigación gestionadas a través de la Fundación Científica de AECC	2.497.987	733.468	(139.694)	(2.587.200)	829.053	1.333.614
Ayudas a otras entidades y a enfermos	196.010	2.108.765	(34.539)	(2.059.990)	77.000	287.246
Total	11.800.686	18.108.328	(363.026)	(21.534.586)	1.933.157	9.944.559



Asociación Española Contra el Cáncer

Memoria del ejercicio anual terminado al 31 de diciembre de 2021

Ejercicio 2020

	Euros					
	Saldo inicial	Adiciones	Devoluciones	Pagos	Trasposos del largo plazo	Saldo final
Ayudas directas a la Fundación Científica de AECC	5.223.903	14.757.657	(168.578)	(11.610.075)	903.782	9.106.689
Ayudas a centros de investigación gestionadas a través de la Fundación Científica de AECC	1.105.268	874.983	-	(421.000)	938.736	2.497.987
Ayudas a otras entidades y a enfermos	301.101	2.188.177	-	(2.293.268)	-	196.010
Total	6.630.272	17.820.817	(168.578)	(14.324.343)	1.842.518	11.800.686

14. Administraciones públicas y situación fiscal

14.1 Saldos corrientes con las Administraciones Públicas

La composición de los saldos con las Administraciones Públicas al 31 de diciembre de 2021 y 2020 es la siguiente:

	Euros	
	2021	2020
Saldos Deudores-		
Hacienda Pública deudora por subvenciones	3.126.404	3.225.000
Impuesto de sociedades a devolver de ejercicios anteriores	74.832	123.995
Otros conceptos	457	88
IVA Haciendas Forales	-	2.139
Total " Otros créditos con las Administraciones Públicas"	3.201.693	3.351.222
Total "Activos por impuesto corriente" (Nota 14.3)	-	80.288
Saldos Acreedores-		
Organismos de la Seguridad Social, acreedores	809.519	800.347
Hacienda Pública, acreedora por retenciones practicadas	574.434	558.515
Hacienda Pública, acreedora por IVA	212.035	63.612
IVA Haciendas Forales	1.607	-
Total " Otras deudas con las Administraciones Públicas"	1.597.595	1.422.474
Total "Pasivos por impuesto corriente" (Nota 14.3)	5.230	-

14.2. Saldo deudor por Hacienda Pública, deudora por subvenciones

La Asociación registra en este epígrafe los importes pendientes de cobro tras la adjudicación de subvenciones por diferentes Organismos Públicos. La distribución por organismos en los ejercicios 2021 y 2020 es como sigue:



Asociación Española Contra el Cáncer

Memoria del ejercicio anual terminado al 31 de diciembre de 2021

	Euros	
	2021	2020
Loterías y Apuestas del Estado (LAE)	834.805	-
Junta de Castilla y León	434.654	443.764
Ministerio de Hacienda	209.273	423.302
Xunta Galicia	174.058	306.749
Consejería Generalidad Valenciana	175.826	298.296
Comunidad de Madrid	174.828	267.932
Diputación Provincial Orense	80.000	-
Diputación provincial de Valencia	70.000	70.000
Gobierno de la Rioja	54.051	-
Diputación de Tarragona	45.000	-
Cabildo de Gran Canaria	45.000	-
Consejería Ceuta Sanidad y Consumo	44.125	-
Comunidad de Autónoma de Murcia	-	235.201
Servicio General de Salud Aragón	-	99.062
Otros Organismos Públicos	784.784	1.080.694
Total	3.126.404	3.225.000

14.3 Gasto por Impuesto sobre beneficios, conciliación entre el resultado contable, la base imponible fiscal y determinación de la cuenta a pagar con Hacienda


La Asociación optó por acogerse al régimen fiscal especial previsto en la Ley 49/2002, de 23 de diciembre, de régimen fiscal de las entidades sin fines lucrativos y de los incentivos fiscales al mecenazgo, según la cual, conforme a los artículos 6, 7 y 8 se establecen las rentas y explotaciones económicas exentas y se regula la determinación de la base imponible.

La conciliación del resultado contable del ejercicio con la base imponible del Impuesto sobre beneficios y el cálculo del gasto por Impuesto sobre beneficios de los ejercicios 2021 y 2020 es la siguiente:

	Euros	
	2021	2020
Ingresos del ejercicio	107.623.294	93.613.458
Diferencias permanentes por ingresos exentos	(102.944.163)	(90.334.529)
Ingresos no exentos	4.679.131	3.278.929
Gastos no exentos	(2.550.094)	(2.180.346)
Base imponible	2.129.037	1.098.583
Cuota al 10%	212.904	109.858
Regularización IS años anteriores	(12.871)	(139.585)
Gasto (Ingreso) por Impuesto sobre beneficios	200.033	(29.727)
Retenciones y pagos a cuenta	(207.674)	(190.146)
Hacienda Pública acreedora (deudora) por Impuesto sobre beneficios (Nota 14.1)	5.230	(80.288)

14.4 Ejercicios pendientes de comprobación y actuaciones inspectoras

La Asociación tiene pendientes de inspección los cuatro últimos ejercicios para todos los impuestos que le son aplicables y los cinco últimos ejercicios, en el caso del Impuesto sobre beneficios. El Consejo Nacional de la Asociación estima que no se pondrán de manifiesto pasivos adicionales de consideración para la Asociación como consecuencia de las eventuales inspecciones de los ejercicios abiertos a comprobación.



Asociación Española Contra el Cáncer

Memoria del ejercicio anual terminado al 31 de diciembre de 2021

Adicionalmente, de acuerdo con lo dispuesto en la Disposición Adicional Novena del Real Decreto Ley 11/2020 de 31 de marzo y la Disposición Adicional 1ª del Real Decreto Ley 15/2020 de 21 de abril, el periodo comprendido entre el 14 de marzo y el 30 de mayo de 2020 no computará a efectos de los plazos de prescripción establecidos en la Ley 58/2003, de 17 de diciembre, General Tributaria, por lo que los plazos habituales se ven ampliados en 78 días adicionales.

15. Ingresos y gastos

15.1 Ingresos de la actividad propia y Subvenciones, donaciones y legados de capital traspasados al excedente del ejercicio

La distribución por conceptos de los ingresos correspondientes a la actividad propia de la Asociación en los ejercicios 2021 y 2020 es como sigue:

	Euros	
	2021	2020
Aportaciones de usuarios	9.710	10.563
Cuotas de asociados y afiliados	61.060.428	52.229.190
Ingresos de promociones, patrocinadores y colaboraciones	18.193.361	16.259.557
<i>Convenios y patrocinios imputados desde patrimonio neto (Nota 11)</i>	841.895	655.142
<i>Convenios y patrocinios imputados directamente a resultados</i>	3.898.090	3.856.847
<i>Cuestación, donativos y huchas</i>	11.906.705	10.156.854
<i>Ingresos atención sanitaria</i>	433.505	595.930
<i>Otros ingresos y actos públicos</i>	1.113.166	994.784
<i>Fraccionamiento de décimos de lotería nacional</i>	966.369	843.201
<i>Ventas de artículos de edición</i>	104.623	90.233
<i>Actos públicos de carácter cultural</i>	42.174	61.350
Subvenciones imputadas al excedente del ejercicio	10.305.314	9.358.098
Donaciones y legados imputados al excedente del ejercicio	4.303.787	4.320.810
Reintegro de ayudas y asignaciones	371.176	272.781
Total	94.243.776	82.450.999

Los ingresos por atención sanitaria se corresponden a convenios firmados por la Asociación con servicios de salud de diferentes Comunidades Autónomas, según se explica en la Nota 10.

Los ingresos obtenidos por fraccionamiento de décimos de loterías corresponden al margen o recargo aplicado. Las compras de décimos efectuadas en los ejercicios 2021 y 2020 ascendieron a un importe bruto de 3.996.278 y 3.663.070 euros, respectivamente.

El importe reconocido en concepto de "Reintegro de ayudas asignaciones" incluye 337.036 euros correspondientes a renuncias a ayudas de investigación otorgadas a través la Fundación Científica (véase Nota 17.1).

Los importes recogidos en la cuenta "Subvenciones imputadas al excedente del ejercicio" han sido destinados a la financiación de programas desarrollados en el presente ejercicio o a financiar los gastos de gestión corriente de la Asociación. Su desglose es el siguiente:



Asociación Española Contra el Cáncer

Memoria del ejercicio anual terminado al 31 de diciembre de 2021

	Euros	
	2021	2020
Subvenciones destinadas a fines específicos imputadas desde patrimonio al resultado (Nota 11)	9.374.478	8.275.131
Otras subvenciones, sin fin específico, imputadas directamente al resultado	24.222	31.671
Cesión gratuita de inmuebles de organismos públicos (Nota 8)	906.614	1.051.296
Total	10.305.314	9.358.098

Asimismo, el detalle de las "Donaciones y legados imputados al excedente del ejercicio" es el siguiente:

	Euros	
	2021	2020
Fondos líquidos y otros activos recibidos (Nota 11)	1.909.644	1.509.781
Cuentas a cobrar liquidadas en el ejercicio (Nota 11)	2.320.437	2.726.640
Cesión gratuita de inmuebles de entidades privadas (Nota 8)	73.706	84.389
Total	4.303.787	4.320.810

Por su parte, las subvenciones, donaciones y legados de capital que financian elementos del activo no corriente, se corresponden con elementos procedentes de subvenciones donaciones y legados registrados en el patrimonio neto, los cuales se imputan a la cuenta de resultados dentro del epígrafe "Subvenciones, donaciones y legados de capital traspasados al excedente del ejercicio". Su detalle, por categoría de activo financiado y origen, es el siguiente (véase Nota 11):

	Euros					
	2021			2020		
	Por subvenciones	Por donaciones y legados	Total (Nota 11)	Por subvenciones	Por donaciones y legados	Total (Nota 11)
Inmovilizado intangible	333.354	7.385	340.739	126.414	7.384	133.798
Inmovilizado material	69.199	143.271	212.470	85.218	94.487	179.705
Inversiones inmobiliarias	1.161	2.692.433	2.693.594	1.161	2.921.031	2.922.192
Inversiones financieras	-	1.116.626	1.116.626	-	971.028	971.028
Total	403.714	3.959.715	4.363.429	212.793	3.993.930	4.206.723

Todos los ingresos se han generado en el territorio nacional.

15.2 Otros ingresos de la actividad

La distribución por conceptos de estos ingresos en los ejercicios 2021 y 2020 es como sigue:

	Euros	
	2021	2020
Otros eventos y actos públicos	1.759.145	922.920
Ventas de artículos	2.086.642	1.660.121
Cesión de logo	1.218.385	1.458.999
Cesión de espacio publicitario	586.967	302.516
Arrendamientos (Nota 7)	160.693	155.029
Otros ingresos	236.027	383.225
Total	6.047.859	4.882.810

Asociación Española Contra el Cáncer

Memoria del ejercicio anual terminado al 31 de diciembre de 2021

Todos los ingresos se han generado en el territorio nacional.

15.3 Gastos por ayudas monetarias y otros y aprovisionamientos

El detalle del epígrafe "Ayudas monetarias y otros" de la cuenta de resultados de los ejercicios 2021 y 2020 es el siguiente:

	Euros	
	2021	2020
Ayudas a entidades para investigación sobre el cáncer	18.346.983	17.499.806
Ayudas a otras entidades	32.047	69.291
Ayudas monetarias a enfermos	1.890.896	1.911.464
Ayudas no monetarias	741.957	618.359
Gastos por colaboraciones y del órgano de gobierno	285.849	211.720
Reintegro de subvenciones, donaciones y legados	59.294	12.492
Total	21.357.026	20.323.132

En el epígrafe de "Ayudas monetarias", la Asociación registra ayudas económicas dirigidas a cubrir las necesidades de la enfermedad que pudiesen surgir en la unidad familiar. En este sentido, otorga ayudas monetarias al enfermo de cáncer y becas concedidas a premios de cooperación social (ayudas monetarias individuales), así como ayudas a entidades externas a la Asociación que realicen investigación sobre el cáncer y a la propia Fundación Científica de la Asociación Española Contra el Cáncer, tal y como se indica en la Nota 17.

En el epígrafe de "Ayudas no monetarias", la Asociación registra el importe de las prestaciones de carácter no monetario concedidas a personas físicas o familias, así como a entidades, realizadas en cumplimiento de los fines propios de la entidad. Generalmente consisten en la entrega o préstamo de material ortopédico, prótesis mamarias o prótesis capilares, desplazamientos hospitalarios, servicio de ayuda a domicilio o ayuda para manutención alimenticia. Asimismo, también se recoge el importe de las prestaciones de carácter no monetario que se realizan en régimen concertado a través de entidades o centros ajenos a la entidad.

El epígrafe "Aprovisionamientos" de la cuenta de resultados recoge el coste de venta de artículos destinados a la comercialización, el detalle de este epígrafe en los ejercicios 2021 y 2020 se presenta a continuación:

	Euros	
	2021	2020
Compras de existencias comerciales	1.032.047	1.667.917
Variación de existencias	42.716	(520.047)
	1.074.763	1.147.870

La práctica totalidad de las compras se han realizado en el territorio nacional.

15.4 Gastos de personal

El detalle del epígrafe "Gastos de personal" de la cuenta de resultados de los ejercicios 2021 y 2020 es el siguiente:

	Euros	
	2021	2020
Sueldos y salarios	27.633.822	26.497.324
Indemnizaciones (Nota 4.11)	341.338	219.792
Seguridad Social a cargo de la Asociación	8.670.806	8.391.879
Otros gastos sociales	228.943	426.556
	36.874.909	35.535.551



Asociación Española Contra el Cáncer

Memoria del ejercicio anual terminado al 31 de diciembre de 2021

El número medio de personas empleadas en los ejercicios 2021 y 2020, distribuido por categorías, ha sido el siguiente:

Categoría profesional	Número Medio de Empleados	
	2021	2020
Dirección	1	1
Dirección servicios corporativos	15	11
Gerencia provincial y territorial	33	39
Médicos	27	29
Titulados medios sanitarios	118	129
Responsables y técnicos no sanitarios	152	140
Coordinadores de voluntariado	87	86
Psicólogos y técnicos de prevención	278	266
Personal de administración y apoyo	217	198
Servicios generales	33	37
	961	936

El número de personas empleadas al 31 de diciembre de 2021 y 2020, distribuido por categorías y género, ha sido el siguiente:

Categoría profesional	Total		Hombres		Mujeres	
	2021	2020	2021	2020	2021	2020
Dirección	1	1	-	-	1	1
Dirección servicios corporativos	15	11	6	3	9	8
Gerencia provincial y territorial	46	46	18	19	28	27
Médicos	35	33	5	8	30	25
Titulados medios sanitarios	128	147	12	16	116	131
Responsables y técnicos no sanitarios	156	144	40	38	116	106
Coordinadores de voluntariado	98	98	13	12	85	86
Psicólogos y técnicos de prevención	293	290	30	24	263	266
Personal de administración y apoyo	233	242	43	47	190	195
Servicios generales	40	43	21	22	19	21
	1.045	1.055	188	189	857	866

El número de personas empleadas al 31 de diciembre de 2021 y 2020 que presentan una discapacidad superior al 33%, distribuido por categorías y género, ha sido el siguiente:

Categoría profesional	Total		Hombres		Mujeres	
	2021	2020	2021	2020	2021	2020
Dirección	-	-	-	-	-	-
Dirección servicios corporativos	-	-	-	-	-	-
Gerencia provincial y territorial	1	1	-	-	1	1
Médicos	-	-	-	-	-	-
Titulados medios sanitarios	3	-	1	-	2	-
Responsables y técnicos no sanitarios	1	2	1	1	-	1
Coordinadores de voluntariado	4	4	1	1	3	3
Psicólogos y técnicos de prevención	2	2	-	-	2	2
Personal de administración y apoyo	9	9	1	2	8	7
Servicios generales	1	-	-	-	1	-
	21	18	4	4	17	14

Asociación Española Contra el Cáncer

Memoria del ejercicio anual terminado al 31 de diciembre de 2021

El Consejo Nacional de Asociación Española contra el Cáncer al 31 de diciembre de 2021 está integrado por 9 hombres y 11 mujeres.

15.5 Otros gastos de la actividad

El detalle del epígrafe "Otros gastos de la actividad" de la cuenta de resultados de los ejercicios 2021 y 2020 es el siguiente:

	Euros	
	2021	2020
Servicios profesionales independientes	18.966.710	15.531.469
Publicidad y comunicación	4.483.957	4.129.262
Arrendamientos y cánones (Nota 8)	3.560.486	3.488.206
Suministros	1.136.623	1.130.524
Reparaciones y conservación	1.205.369	1.008.733
Primas de seguros	158.229	129.633
Transportes	1.448.598	1.459.703
Servicios bancarios y similares	237.189	211.513
Otros servicios	3.481.870	3.566.015
Total	34.679.031	30.655.058

Arrendamientos y cánones incluye un gasto de 980.320 euros en 2021 (1.135.685 euros en 2020) procedente del coste estimado de cesiones gratuitas de inmuebles realizadas a la Asociación para desarrollo de su actividad (véase Nota 8).

Incluido en el saldo de la cuenta "Servicios profesionales independientes" se recogen los honorarios relativos a los servicios de auditoría de cuentas y a otros servicios prestados por el auditor de la Asociación, Deloitte, S.L., o por una empresa vinculada al auditor por control, propiedad común o gestión por los siguientes conceptos:

Descripción	Euros	
	Servicios prestados por el auditor de cuentas y por empresas vinculadas	
	2021	2020
Servicios de Auditoría	78.875	69.600
Otros servicios	4.250	-
Total servicios profesionales	83.125	69.600

Dentro de la partida de "Servicios Exteriores - Otros servicios" se registran, entre otros, los gastos de viajes, mensajería, junto con aprovisionamientos de material médico, loterías, material para las cuestaciones, rifas, etc., según el siguiente desglose:



Asociación Española Contra el Cáncer

Memoria del ejercicio anual terminado al 31 de diciembre de 2021

	Euros	
	2021	2020
Viajes	368.002	301.170
Material de oficina	195.687	212.068
Limpieza	810.125	684.053
Congresos y cuotas asociaciones	36.064	31.766
Correos y envíos a socios	-	164.757
Mensajería	136.467	-
Prensas, libros y revistas	18.071	25.641
Otros servicios	62.883	82.733
Material médico	153.449	455.189
Comunidad de Propietarios	140.891	151.252
Compras alimentos	50.778	86.167
Otras compras	465.904	364.633
Actos públicos	1.043.549	1.006.586
Total	3.481.870	3.566.015

16. Retribuciones y otras prestaciones al Consejo Nacional y Dirección

Los miembros del Consejo Nacional de la Asociación no han devengado ni recibido retribución alguna durante los ejercicios 2021 y 2020. Asimismo, no tienen concedidos anticipos, créditos, compromisos en materia de pensiones, premios de jubilación, seguros de vida o indemnizaciones especiales.

En los ejercicios 2021 y 2020 el coste de las coberturas de seguros destinadas a salvaguardar la responsabilidad civil de los miembros del Consejo Nacional de la Asociación ascendió a 1.307 y 1.172 euros respectivamente.

Las retribuciones percibidas por el concepto de sueldos durante en 2021 por las 15 personas (6 hombres y 9 mujeres) que ejercen las funciones de dirección de la Asociación han ascendido a un importe de 1.053.404 euros. En 2020 estas mismas retribuciones ascendieron a 868.838 euros (3 hombres y 9 mujeres). La Asociación no ha concedido durante los ejercicios 2021 y 2020 anticipos o créditos a dichas personas, ni existen compromisos en concepto de seguros de vida, planes de pensiones u otros conceptos similares con los mismos.


17. Obligaciones y compromisos con terceros

17.1 Compromisos de financiación de la investigación contra el cáncer

Tal como se indica en la Nota 1 de la memoria, la Asociación tiene como uno de sus fines sociales la investigación contra el cáncer. Para desarrollar este fin social de investigación sobre el cáncer, la Asociación financia la actividad de la Fundación Científica de la Asociación Española Contra el Cáncer (en adelante, la Fundación), siendo el fin social de esta última la promoción y el desarrollo de actividades encaminadas a fomentar la investigación contra el cáncer.

Así, entre sus actividades, la Fundación se encarga de adjudicar los fondos recibidos a los diferentes proyectos de investigación presentados en las convocatorias de ayudas publicadas. Esta adjudicación se realiza de forma independiente y con criterios puramente técnicos.

Una parte muy significativa de los fondos recibidos por la Fundación es aportada anual y recurrentemente por la Asociación. De esta forma, durante el ejercicio 2021 la Asociación ha acordado un volumen de aportaciones a la Fundación por importe bruto de 18.091.835 euros (17.292.384 euros en 2020). Adicionalmente, la Fundación ha reembolsado a la Asociación ayudas por importe de 337.036 euros (véase Nota 15.1) en concepto de devoluciones



Asociación Española Contra el Cáncer

Memoria del ejercicio anual terminado al 31 de diciembre de 2021

de ayudas monetarias por aquellas ayudas concedidas a investigadores en ejercicios anteriores las cuales se han cancelado en el ejercicio 2021, de este modo el importe neto total de ayudas otorgadas por la Asociación a la Fundación asciende a 17.754.799 euros.

La canalización de los fondos hacia la Fundación se determina fundamentalmente mediante distintos tipos de aportaciones:

- i. Una aportación mínima del 18% de los ingresos de origen no público, neta de los costes incurridos en su consecución. En el ejercicio 2021 la Asociación tiene registrado un gasto por este tipo de aportaciones a investigación a la Fundación 12.128.660 euros (10.484.171 euros en 2020).
- ii. Aportaciones finalistas procedentes de herencias y legados, de convenios de colaboración empresarial y de iniciativas de "micro mecenazgo". En el ejercicio 2021 la Asociación tiene registrado un gasto por este tipo de aportaciones a investigación a la Fundación de 1.956.698 euros (2.233.012 euros en 2020).
- iii. Aportación anual adicional de fondos, a través de convenios, decidida por juntas provinciales que cuentan con capacidad económica para ello. En el ejercicio 2021 la Asociación tiene registrado un gasto por este tipo de aportaciones a investigación a la Fundación de 3.699.441 euros (4.406.623 euros en 2020).
- iv. Otras aportaciones extraordinarias o puntuales decididas por Consejo Nacional, fundamentalmente a cargo de las Juntas Provinciales con mejor nivel de sostenibilidad económica. De esta manera, en 2021 y 2020 la Asociación no ha realizado ninguna aportación por este concepto.

A consecuencia de la adjudicación de ayudas mediante proyectos de duración plurianual, la Fundación tiene obligaciones con universidades, hospitales, centros e institutos de investigación, por importe de 15.439.204 euros al cierre del ejercicio 2021 (15.943.527 euros al cierre del ejercicio 2020). Su detalle por años de vencimiento es el siguiente:

Vencimiento	Euros	
	2021	2020
A un año	11.889.606	12.708.736
A dos años	3.549.598	3.234.791
Total	15.439.204	15.943.527

17.2 Garantías comprometidas con terceros

La Asociación tiene concedidos avales en los ejercicios 2021 y 2020 por importe de 116 y 151 miles euros respectivamente, que corresponden, principalmente, a garantías exigidas por organismos públicos en relación con el desarrollo de servicios de prevención sanitaria.

18. Información sobre el periodo medio de pago a proveedores. Disposición final segunda de la Ley 31/2014, de 3 de diciembre.

A continuación, se detalla la información requerida por la Disposición adicional tercera de la Ley 15/2010, de 5 de julio (modificada a través de la Disposición final segunda de la Ley 31/2014, de 3 de diciembre), preparada conforme a la Resolución del ICAC de 29 de enero de 2016, sobre la información a incorporar en la memoria de las cuentas anuales en relación con el periodo medio de pago a proveedores en operaciones comerciales.



Asociación Española Contra el Cáncer

Memoria del ejercicio anual terminado al 31 de diciembre de 2021

	Días	
	2021	2020
Periodo medio de pago a proveedores	30	38
Ratio de operaciones pagadas	186	39
Ratio de operaciones pendientes de pago	1	17

	Euros	
	2021	2020
Total pagos realizados	35.868.110	38.915.128
Total pagos pendientes	7.714.165	4.393.400

Los datos expuestos en los cuadros anteriores afectan a las operaciones comerciales de pago. Se consideran proveedores, a los exclusivos efectos de dar la información prevista en esta Resolución, a los acreedores comerciales por deudas con suministradores de bienes o servicios, incluidos en las partidas "Proveedores" y "Acreedores varios" del pasivo corriente del balance.

El "Periodo medio de pago a proveedores" hace referencia al tiempo que transcurre desde la entrega de los bienes o la prestación de los servicios a cargo del proveedor y el pago material de la operación. El mismo se calcula como el cociente entre el sumatorio del ratio de operaciones comerciales pagadas por el importe total de los pagos realizados más el ratio de operaciones pendientes de pago por el importe total de pagos pendientes y, en el denominador, por el importe total de pagos realizados y los pagos pendientes.

El plazo máximo legal de pago aplicable a la Asociación en el ejercicio 2016 según la Ley 11/2013, de 26 de julio de modificación de la Ley 3/2004, de 29 de diciembre, por la que se establecen medidas de lucha contra la morosidad en las operaciones comerciales, es de 30 días naturales, salvo pacto contrario entre las partes, quienes podrán ampliar dicho plazo hasta un máximo de 60 días naturales.

19. Otra información

19.1 Información sobre las autorizaciones, otorgadas por el Consejo Nacional de la Asociación o autoridad administrativa

Durante el ejercicio 2021 no se han producido modificaciones estatutarias, ni ningún otro acto que requiera autorización específica del Consejo Nacional de la Asociación.

19.2 Grado de cumplimiento del Código de Conducta


Este Consejo Nacional manifiesta que a lo largo del ejercicio de 2021 todas las operaciones financieras que ha llevado a cabo esta Asociación se han ajustado a los criterios de actuación marcados por su código de conducta con la finalidad de conseguir el equilibrio entre los principios de seguridad, liquidez y rentabilidad.

19.3 Inventario

El inventario de bienes de la Asociación está formado por todos los activos que han sido detallados en las notas de esta memoria.

19.4 Cambios en los órganos de gobierno

En el ejercicio 2021 ha tenido lugar la renovación de los órganos de gobierno de la Asociación, al haber transcurrido el período de mandato previsto en los estatutos. A fecha de formulación de las cuentas anuales del ejercicio 2021, el Consejo Nacional de la Asociación está formado por los siguientes miembros:



Asociación Española Contra el Cáncer

Memoria del ejercicio anual terminado al 31 de diciembre de 2021

Nombre	Cargo	Fecha de nombramiento
Ramón Reyes Bori	Presidente	25/06/2020
Ana Plaza Arregui	Vicepresidenta 1º/Presidenta Comisión Auditoría	25/06/2020
Laureano Molins López-Rodó	Vicepresidente 2º	25/06/2020
José Manuel Ramón Cajal	Vicepresidente 3º	25/06/2020
Coloma Armero Montes	Secretaria	25/06/2020
Gloria Puy Fernández	Vicesecretaria	25/06/2020
Tomás Morales Rafael	Tesorero	25/06/2020
Carmen Recio Ferrer	Vicetesorera	25/06/2020
Pilar Garrido López	Presidenta Comité Técnico	25/06/2020
Laura Ruiz de Galarreta	Vocal	25/06/2020
Nieves Mijimolle Cuadrado	Vocal	25/06/2020
María Cortina Aurrecoechea	Vocal	25/06/2020
José Ignacio Paradinas Gómez	Vocal	25/06/2020
José María Martín Moreno	Vocal	25/06/2020
María Dolores Serrano Parra	Vocal	25/06/2020
María Auxiliadora Cabanas Espejo	Vocal	25/05/2021
María Victoria Fernández	Vocal	14/10/2021
Pedro Pastor Villegas	Vocal	14/10/2021
Carlos Barrabés Cónsul	Vocal	14/10/2021
Manuel Aguilar López	Vocal	21/12/2021

20. Liquidación del presupuesto de los ejercicios 2021 y 2020

De acuerdo a lo dispuesto en el Real Decreto 1491/2011, de 24 de octubre, por el que se aprueba la adaptación sectorial del Plan General de Contabilidad a las entidades sin fines lucrativos, se incluye a continuación la liquidación de los presupuestos de los ejercicios 2021 y 2020:



The image shows two handwritten signatures. The first is in red ink and appears to be a stylized 'A'. The second is in blue ink and is a cursive signature that reads 'Ramón Reyes'.

Asociación Española Contra el Cáncer

Memoria del ejercicio anual terminado al 31 de diciembre de 2021

Ejercicio 2021

	2021		Presupuesto		Variación	
	€	% Ingres	€	% Ingres	Absoluta	%
Ingresos públicos	9.559.909	10%	8.461.850	9%	1.098.059	13%
Subvenciones	9.339.405	10%	8.277.991	9%	1.061.414	13%
Atención sanitaria	118.169	0%	89.769	0%	28.400	32%
Otros Públicos	102.335	0%	94.090	0%	8.245	9%
Ingresos privados	85.091.610	90%	82.708.279	91%	2.383.331	3%
Socios	61.060.428	65%	57.159.943	63%	3.900.486	7%
Lotería (ingreso neto)	4.305.588	5%	4.383.789	5%	(78.200)	-2%
Cuestación	2.248.785	2%	1.840.113	2%	408.672	22%
Donativos	5.658.424	6%	4.631.749	5%	1.026.674	22%
Patrocinios y colaboraciones	6.884.038	7%	8.343.257	9%	(1.459.219)	-17%
Otros privados	4.934.347	5%	6.349.428	7%	(1.415.082)	-22%
Total ingresos de las actividades	94.651.519	100%	91.170.129	100%	3.481.390	4%
Ayudas monetarias y otros gastos gestión	(21.056.001)	-22%	(19.096.184)	-21%	(1.959.818)	10%
Ayudas monetarias y en especie	(20.640.708)	-22%	(18.735.832)	-21%	(1.904.876)	10%
Gastos de colaboradores y órganos de gobierno	(415.293)	0%	(360.352)	0%	(54.942)	15%
Gastos de personal	(36.874.909)	-39%	(38.173.845)	-42%	1.298.936	-3%
Otros gastos	(34.855.169)	-37%	(36.988.802)	-41%	2.133.632	-6%
Servicios exteriores	(34.774.229)	-37%	(36.917.896)	-40%	2.143.666	-6%
Otros tributos	(80.940)	0%	(70.906)	0%	(10.034)	14%
Total gastos de las actividades	(92.786.079)	-98%	(94.258.831)	-103%	1.472.750	-2%
Excedente bruto de las actividades	1.865.440	2%	(3.088.702)	-3%	4.954.140	-160%
Dotac. amort. material e intangible	(2.058.308)	-2%	(2.039.647)	-2%	(18.662)	1%
Dotac. amort. inversiones inmobiliarias	(560.058)	-1%	(481.202)	-1%	(78.856)	16%
Excedente neto de las actividades	(752.926)	-1%	-5.609.551	-6%	4.856.622	-87%
Resultados financieros	984.904	1%	363.383	0%	621.522	171%
Gastos reestructurac. y discount. operaciones	-	0%	-	0%	-	0%
Resultados extraordinarios (pérdidas)	1.078.114	1%	149.575	0%	928.539	621%
Ajustes por deterioro y otras correcciones	(258.625)	0%	-	0%	(258.625)	0%
Imputac. al rtdo. de herencias y subv. capital	8.593.512	9%	2.795.911	3%	5.797.601	207%
Excedente antes de impuestos	9.644.979	10%	(2.300.682)	-3%	11.945.659	-519%
Impuesto sobre beneficios	(200.033)	0%	(347.424)	0%	147.391	-42%
Excedente del período	9.444.946	10%	(2.648.106)	-3%	12.093.050	

En 2021 el excedente bruto de las actividades es 1,9 millones de euros, superior al presupuestado en 4,9 millones de euros. Esta desviación es consecuencia del incremento de socios, particulares e ingresos públicos y de una reducción de los gastos; en particular, personal, profesionales externos (no misión) y costes de organización de eventos. Lo que, unido al mayor volumen de ingresos de herencias y resultados extraordinarios por venta de inmuebles, ha dado lugar a un excedente del ejercicio de 9,4 millones de euros, 12,1 millones superior al presupuestado. Todo ello, superando el gasto de ayudas monetarias y en especie de 20 millones de euros.



Asociación Española Contra el Cáncer

Memoria del ejercicio anual terminado al 31 de diciembre de 2021

Ejercicio 2020

	2020		Presupuesto		Variación	
	€	% Ingres	€	% Ingres	Absoluta	%
Ingresos públicos	8.656.070	11%	8.559.462	9%	96.608	1%
Subvenciones	8.294.309	10%	8.190.004	8%	104.305	1%
Atención sanitaria	270.548	0%	260.738	0%	9.810	4%
Otros Públicos	91.213	0%	108.720	0%	(17.507)	(16%)
Ingresos privados	73.020.361	89%	88.921.643	91%	(15.901.282)	(18%)
Socios	52.229.190	64%	52.454.059	54%	(224.869)	(0%)
Lotería (ingreso neto)	4.182.706	5%	4.437.842	5%	(255.136)	(6%)
Cuestación	1.168.509	1%	4.608.574	5%	(3.440.065)	(75%)
Donativos	5.274.208	6%	6.671.782	7%	(1.397.574)	(21%)
Patrocinios y colaboraciones	6.648.326	8%	9.730.608	10%	(3.082.282)	(32%)
Otros privados	3.517.422	4%	11.018.778	11%	(7.501.356)	(68%)
Total ingresos de las actividades	81.676.431	100%	97.481.105	100%	(15.804.674)	(16%)
Ayudas monetarias y otros gastos gestión	(20.174.622)	(25%)	(21.310.275)	(22%)	1.135.653	(5%)
Ayudas monetarias y en especie	(19.826.139)	(24%)	(20.564.661)	(21%)	738.522	(4%)
Gastos de colaboradores y órganos de gobierno	(348.483)	(0%)	(745.614)	(1%)	397.131	(53%)
Gastos de personal	(35.535.551)	(44%)	(39.947.117)	(41%)	4.411.566	(11%)
Otros gastos	(30.799.312)	(38%)	(43.341.072)	(44%)	12.541.760	(29%)
Servicios exteriores	(30.667.243)	(38%)	(43.270.862)	(44%)	12.603.618	(29%)
Otros tributos	(132.068)	(0%)	(70.210)	(0%)	(61.858)	88%
Total gastos de las actividades	(86.509.485)	(106%)	(104.598.464)	(107%)	18.088.979	(17%)
Excedente bruto de las actividades	(4.833.054)	(6%)	(7.117.359)	(7%)	2.284.305	(32%)
Dotac. amort. material e intangible	(2.564.115)	(3%)	(2.268.644)	(2%)	(295.471)	13%
Dotac. amort. inversiones inmobiliarias	(489.419)	(1%)	(446.264)	(0%)	(43.155)	10%
Excedente neto de las actividades	(7.886.588)	(10%)	(9.832.267)	(10%)	1.945.679	(20%)
Resultados financieros	(11.672)	(0%)	333.748	0%	(345.420)	(103%)
Gastos reestructurac. y discount. operaciones	(204.785)	(0%)	(200.000)	(0%)	(4.785)	2%
Resultados extraordinarios (pérdidas)	1.168.380	1%	4.034.089	4%	(2.865.709)	(71%)
Ajustes por deterioro y otras correcciones	(91.783)	(0%)	-	0%	(91.783)	0%
Imputac. al rtdo. de herencias y subv. capital	8.443.144	10%	3.542.237	4%	4.900.907	138%
Excedente antes de impuestos	1.416.696	2%	(2.122.193)	(2%)	3.538.889	(167%)
Impuesto sobre beneficios	29.727	0%	(531.222)	(1%)	560.949	(106%)
Excedente del período	1.446.423	2%	(2.653.415)	(3%)	4.099.838	

En 2020 el excedente bruto de las actividades es superior al presupuestado en 2,3 millones de euros. Esta desviación es consecuencia de una mayor contención de los gastos que la caída experimentada por los ingresos. En particular los gastos de personal, los gastos de captación de fondos y los de comunicación externa, lo que, unido al mayor volumen de ingresos de herencias y resultados extraordinarios por venta de inmuebles, ha dado lugar a un mayor excedente del ejercicio de 4,1 millones de euros, respecto del presupuestado. Todo ello, manteniendo el gasto de ayudas monetarias y en especie en un rango de aproximadamente 20 millones de euros en ambos ejercicios.



Asociación Española Contra el Cáncer

Memoria del ejercicio anual terminado al 31 de diciembre de 2021

21. Aplicación de elementos patrimoniales a fines propios

El detalle de las rentas e ingresos de la Asociación y el cumplimiento del destino de los mismos a que se refiere la Ley 49/2002 de 23 de diciembre, de Fundaciones son los siguientes:

Ejercicio	Ingresos brutos computables	Gastos computables y asimilados (a)	Diferencia	Importe destinado a fines propios						
				Total importe	Destinado en el ejercicio					
					%	2017	2018	2019	2020	2021
2017	77.816.002	477.822	77.338.180	70.272.936	91%	70.272.936	-	-	-	-
2018	88.403.432	540.165	87.863.267	82.725.396	94%	-	82.725.396	-	-	-
2019	98.276.247	558.185	97.718.062	95.144.728	97%	-	-	95.144.728	-	-
2020	92.763.087	211.720	92.551.367	91.104.944	98%	-	-	-	91.104.944	-
2021	106.477.583	285.849	106.191.734	96.746.788	91%	-	-	-	-	96.746.788

(a) Como gastos necesarios computables y asimilados se incluyen los gastos del órgano de gobierno.


The image shows two handwritten signatures. The one on the left is in black ink and appears to be a stylized signature. The one on the right is in blue ink and is more legible, reading 'David Reyes'.

Asociación Española Contra el Cáncer

Memoria del ejercicio anual terminado al 31 de diciembre de 2021

22. Estado de Flujos de Efectivo

	Notas de la Memoria	31/12/2021	31/12/2020
FLUJOS DE EFECTIVO DE LAS ACTIVIDADES DE EXPLOTACIÓN (I)		(7.410.881)	(6.170.934)
Excedente del ejercicio antes de impuestos		9.644.979	1.416.696
Ajustes del resultado		(17.625.697)	(15.398.236)
Amortización del inmovilizado (+)	Notas 5, 6 y 7	2.618.366	3.053.534
Correcciones valorativas por deterioro (+/-)		387.832	229.455
Variación de provisiones (-)		-	(909)
Imputación de subvenciones, donaciones y legados (-)	Nota 11	(18.809.883)	(17.373.417)
Resultados por bajas y enajenaciones del inmovilizado (+/-)	Notas 6 y 7	(838.041)	(1.140.076)
Resultados por bajas y enajenaciones de instrumentos financieros (+/-)	Nota 9.2	(108.397)	48.284
Ingresos financieros (-)		(2.808)	(52.752)
Gastos financieros (+)		508	823
Diferencias de cambio (+/-)		-	-
Variación de valor razonable en instrumentos financieros (+/-)	Nota 9.1 y 9.2	(873.274)	15.317
Cambios en el capital corriente		824.374	7.689.575
Existencias (+/-)		47.831	(508.415)
Deudores y otras cuentas a cobrar (+/-)		1.729.548	3.693.819
Otros activos corrientes (+/-)		(285.168)	11.692
Acreedores y otras cuentas a pagar (+/-)		(2.976.124)	2.682.500
Otros pasivos corrientes (+/-)		147.564	150.236
Otros activos y pasivos no corrientes (+/-)		2.160.723	1.659.743
Otros flujos de efectivo de las actividades de explotación		(254.537)	(57.464)
Pagos de intereses (-)		(508)	(823)
Cobros de intereses (+)		2.808	52.752
Cobros (pagos) por impuesto sobre beneficios (10+/-)	Nota 14.1	(256.837)	(109.393)
FLUJOS DE EFECTIVO DE LAS ACTIVIDADES DE INVERSIÓN (II)		5.639.255	2.198.184
Pagos por inversiones (-)		(5.640.605)	(16.303.541)
Inmovilizado material		(2.170.534)	(3.488.295)
Inversiones inmobiliarias		(125.076)	-
Otros activos financieros		(3.344.995)	(12.815.246)
Cobros por desinversiones (+)		11.279.860	18.970.262
Inmovilizado material.		30.876	9.702
Inversiones inmobiliarias.		4.006.835	3.541.382
Otros activos financieros.		7.242.149	15.419.178
FLUJOS DE EFECTIVO DE LAS ACTIVIDADES DE FINANCIACIÓN (III)		11.527.890	11.317.330
Cobros y pagos por operaciones de patrimonio		11.596.079	10.736.312
Subvenciones, donaciones y legados recibidos (+)		11.596.079	10.736.312
Cobros y pagos por instrumentos de pasivo financiero		(68.189)	(15.726)
Emisión		-	6.128
<i>Deudas con entidades de crédito (+)</i>		-	6.128
Devolución y amortización de:		(68.189)	(21.854)
<i>Deudas con entidades de crédito (-)</i>		(66.212)	(21.393)
<i>Otras deudas (-)</i>		(1.997)	(461)
EFECTO DE LAS VARIACIONES DE LOS TIPOS DE CAMBIO (IV)		-	-
AUMENTO/DISMINUCIÓN NETA DEL EFECTIVO O EQUIVALENTES (I+II+III+IV)		9.756.264	7.216.373
Efectivo o equivalentes al comienzo del ejercicio		51.353.846	44.137.473
Efectivo o equivalentes al final del ejercicio		61.110.110	51.353.846



Asociación Española Contra el Cáncer

Memoria del ejercicio anual terminado al 31 de diciembre de 2021

23. Hechos Posteriores

Con fecha 24 de febrero de 2022 comenzó la invasión de Ucrania por parte del ejército ruso. Desde esa fecha, el ataque militar continúa, mientras que a nivel internacional se han producido numerosas acciones en su contra que tratan de aislar y debilitar a la economía de Rusia, entre las que se incluyen, entre otras, sanciones financieras, sobre el comercio y transporte de mercancías o el cierre del espacio aéreo ruso.

En este sentido, el Consejo Nacional está realizando una continua revisión de los posibles impactos, no estimando que sean significativos para la Asociación.

A fecha de formulación de estas cuentas anuales, no se han producido hechos posteriores significativos adicionales que no hayan sido desglosados a lo largo de las Notas de la memoria.

24. Datos Memoria de Actividades para Asociaciones de Utilidad Pública

En el Anexo, el cual forma parte integrante de esta nota de la memoria se presentan los datos de la memoria de actividades prevista para asociaciones de utilidad pública.



Memoria de Actividades para Asociaciones de Utilidad Pública

Ejercicio anual terminado en 31 de diciembre de 2021

1. Datos de la entidad**1.1 Identificación de la entidad**

Tal como se indica en la nota 1 de la memoria de las cuentas anuales, la Asociación Española Contra el Cáncer se constituyó el 5 de marzo de 1953 y fue declarada de "utilidad pública" en el Consejo de ministros del 24 de abril de 1970. Es una entidad sin ánimo de lucro acogida a la Ley 49/2002 de 23 de diciembre y la Ley 1/2002 de 22 de marzo.

Se encuentra inscrita en el registro Nacional de Asociaciones, sección 1ª, Ministerio del Interior con el número 3.827, con fecha 29 de septiembre de 1966, siendo su CIF G-28/197564.

1.2 Domicilio de la entidad

Tal como se indica en la nota 1 de la memoria de las cuentas anuales, la Asociación Española Contra el Cáncer tiene su domicilio social y su sede corporativa en la calle Teniente Coronel Noreña, número 30, de Madrid, 28045.

2. Fines estatutarios

La Asociación Española Contra el Cáncer tiene como fin primordial la lucha contra la enfermedad del cáncer y para ello, se propone liderar el esfuerzo de la Sociedad Española para disminuir el impacto causado por la enfermedad y mejorar la vida de las personas.

Como se indica en la nota 1 de la memoria de las cuentas anuales, la Asociación desarrolla su actividad focalizándose en las siguientes tres líneas de actuación o pilares en los que se vertebra su misión:

- Prevención y Promoción de la Salud. Educar a la sociedad en todas las medidas y mecanismos posibles para prevenir la enfermedad.
- Apoyar y acompañar. Estar cerca de los enfermos y de sus familias, ofreciéndoles aliento y soporte para disminuir su sufrimiento.
- Promover la investigación. Promoviendo y financiando una investigación oncológica excelente que sirva de puente entre la sociedad y la comunidad científica.


3. Número de socios

A 31 de diciembre de 2021 la Asociación cuenta con 549.889 socios (personas físicas) y 4.579 personas jurídicas asociadas. Estas últimas de naturaleza diversa.

4. Actividades desarrolladas, resultados y beneficiarios**4.1 Prevención y Promoción de la Salud**

A lo largo del 2021 en este pilar de nuestra misión la Asociación ha desarrollado las siguientes actividades:

- Acciones de promoción de la salud para público infantil y juvenil: programas dirigidos a menores de 18 años efectuados en el ámbito escolar que cuentan con acciones de dinamización y concursos que promueven los hábitos de vida saludables, fundamentalmente la actividad física y la alimentación saludable, mientras se trabaja con



Memoria de Actividades para Asociaciones de Utilidad Pública

Ejercicio anual terminado en 31 de diciembre de 2021

la comunidad educativa la modificación de elementos del entorno escolar para que sea más fácil ejecutar estos hábitos y así disminuir su riesgo de cáncer.


- a. The Funny Food
- b. The Sanck Lab
- c. Escuela Activa
- d. Pausas Saludables
- e. Milla Diaria

- Proyecto de Rutas Saludables: dirigido a adultos mediante el cual se abren espacios periódicos de actividad física en la comunidad y se dinamizan por las personas voluntarias de la Asociación Española Contra el Cáncer. La ruta puede ser andando o en marcha nórdica y pretende ser un recurso a disposición de las personas que no realizan actividad física con regularidad.
- Proyecto Espacios sin Humo: proyecto mediante el cual se trabaja con las autoridades locales para la extensión de espacios en los cuales suelen haber menore y se busca evitar la exposición al humo del tabaco y productos derivados al mismo tiempo en el que se desnormaliza el consumo mediante una activación en calle luego de la promulgación de la normativa.
- Servicio para dejar de fumar: servicio psicológico que trabaja el proceso de deshabitación tabáquica. Servicio dirigido a todas las personas fumadora de manera gratuita. Se ofrece de tres maneras distintas:
 - a. Formato grupal presencial
 - b. Formato grupal online
 - c. Formato de aplicación informática: Respirapp.
- Campañas de incidencia política o movilización social: dirigidas a público general y/o decisores que buscan mejorar la implementación de normativas que faciliten la adopción de estilos de vida saludables y acciones preventivas contra el cáncer.
 - Nueva ley de tabaco
 - Implementación completa y participación alta de programa de cribado de cáncer de colon.
- **Recursos Humanos asociados a la actividad**

Tipo de personal	Número
Personal asalariado a tiempo completo (FTE)	124
Personal con contrato de servicios	0
Personal voluntario	2.962

- **Coste y financiación de la actividad**

Los costes de esta actividad se desglosan a continuación:




Memoria de Actividades para Asociaciones de Utilidad Pública

Ejercicio anual terminado en 31 de diciembre de 2021

Costes de la actividad	Euros
<i>Ayudas monetarias</i>	0
<i>Ayudas no monetarias</i>	0
<i>Gastos por colaboraciones y del órgano de gobierno</i>	73.018
<i>Reintegro subv. donac. legados</i>	0
<i>Compras de otros aprovisionamientos</i>	274.540
<i>Compras de bienes destinados a la actividad</i>	75.150
<i>Compras de materias primas</i>	42.448
<i>Trabajos realizados por otras entidades</i>	267.980
<i>Pérdidas por deterioro</i>	0
<i>Gastos de personal</i>	8.089.820
<i>Arrendamientos y cánones</i>	909.499
<i>Reparaciones y conservación</i>	307.902
<i>Servicios de profesionales independientes</i>	4.824.229
<i>Transportes</i>	26.175
<i>Primas de seguros</i>	40.418
<i>Servicios bancarios</i>	60.588
<i>Publicidad, propaganda y relaciones públicas</i>	4.483.957
<i>Suministros</i>	290.342
<i>Otros Servicios</i>	503.839
<i>Tributos</i>	20.676
<i>Pérdidas por créditos incobrables derivados de la actividad</i>	33.005
<i>Otras pérdidas de gestión corriente</i>	(61.503)
Subtotal coste de las actividades	20.262.083
<i>Amortizaciones de inmovilizado</i>	668.842
<i>Deterioro y pérdidas</i>	66.064
<i>Variaciones, Pérdidas por enajenación y gastos financieros</i>	
Total	20.996.989

La financiación asimilable a esta actividad se desglosa a continuación:

Financiación de la actividad	€
Cuotas de socios	12.897.159
Prestaciones de servicios de la actividad	715.672
Rentas e ingresos del patrimonio	384.845
Otros ingresos procedentes de la Administración Pública	3.090.189
<i>Contratos con el sector público</i>	730.268
<i>Subvenciones</i>	2.359.920
Otros ingresos de sector privado	5.402.182
<i>Donaciones y legados</i>	4.255.648
<i>Otros</i>	1.146.533
TOTAL	22.490.047



Memoria de Actividades para Asociaciones de Utilidad Pública

Ejercicio anual terminado en 31 de diciembre de 2021

- **Activos de la actividad**

A lo largo del 2021 se han adquirido los siguientes activos, clasificados de la siguiente manera:

- *Inmovilizado intangible:*

Inmovilizado intangible	Adiciones
	Información y conciliar
Derechos de uso	170.407

- *Inmovilizado material:*

Inmovilizado material	Adiciones
	Información y conciliar
Terrenos y bienes naturales	0
Edificios y otras construcciones	64.501
Instalaciones técnicas y utillaje	35.267
Instalaciones sanitarias	13.981
Maquinaria	
Mobiliario	15.291
Equipos para procesos de información	114.592
Elementos de transporte	11.172
Otro inmovilizado	299
Inmovilizado en curso	171.385
Total Adición	426.488

- *Inversiones inmobiliarias:*

Inversiones Inmobiliarias	Adiciones
	Información y conciliar
Terrenos y bienes naturales	7.900
Edificios y otras construcciones	794.565
Total coste	802.465

Handwritten signatures in red and blue ink, likely representing the approval of the data presented in the tables.

Memoria de Actividades para Asociaciones de Utilidad Pública

Ejercicio anual terminado en 31 de diciembre de 2021

- **Beneficiarios de la actividad**

A lo largo del 2021 han participado un total de **1.233.074** beneficiarios en acciones de Prevención y Promoción de la salud:

Acción	Beneficiarios
Descargas de la App para Dejar de Fumar (Respirapp)	26.154
Dejar de Fumar presencial y on line	2.128
Rutas Saludables	1.135
Número de personas ya no expuestas al humo	129.566
Alumnos en entornos escolares más saludables	960
Voluntarios que participan en acciones de prevención	306
Número de personas que han recibido mensajes de prevención y promoción de la salud a través de nuestra Newsletter	1.073.131

Categorizamos las intervenciones de la siguiente manera:

- ✓ Rutas Saludables y Dejar de fumar: intervenciones que tienen como objetivo modificar los hábitos de las personas participantes.
- ✓ Espacios sin Humo y abordaje a la obesidad en centros educativos: intervenciones que tienen como objetivo modificar los entornos para hacer que la opción sana sea una opción más fácil.
- ✓ Movilización digital: intervenciones que tienen como objetivo informar sobre promoción de la salud y prevención del cáncer.

- **Resultados y grado de cumplimiento**

El número de beneficiarios directos de prevención y promoción de la salud a lo largo del 2021 han sido **1.233.074** personas alcanzadas a través de las diferentes iniciativas de prevención y promoción de la salud.

En 2021 se ha conseguido un incremento de la actividad con respecto al 2020 de un 66%.



4.2 Apoyar y acompañar

En este pilar de nuestra misión la Asociación viene desarrollando las siguientes actividades incluidas en nuestra cartera de servicios:

1. Orientación médica y de enfermería:

- Aclaración de dudas relacionadas con el diagnóstico, los tratamientos y los efectos secundarios.
- Pautas de enfermería para abordar los efectos secundarios de los tratamientos y mejorar el estado de salud.
- Información y preparación para pruebas diagnósticas.

Se trata de un servicio de orientación general por lo que no se ofrecerán segundas opiniones médicas, no se prescribirán tratamientos ni se recomendarán opciones terapéuticas.

2. Atención psicológica:

- Asesoramiento y apoyo para hacer frente al malestar emocional causado por la enfermedad y los tratamientos.
- Mejorar la comunicación con la familia, los amigos y el equipo médico.

3. Atención social:

- Información y orientación sobre prestaciones y recursos sociales.
- Abordaje de dificultades laborales derivadas de la enfermedad.

4. Voluntariado: con los siguientes ámbitos:

- *Voluntariado de bienestar y confort:* aquellas acciones que se desarrollan con el objetivo de informar, dar a conocer la entidad y sus servicios y ofrecer momentos de ocio y entretenimiento para mejorar el bienestar de las personas afectadas.
- *Voluntariado de apoyo y acompañamiento:* aquellas acciones que se desarrollan para acompañar al paciente o familiares, para ofrecer apoyo emocional, para fomentar la autonomía y para garantizar la cobertura de sus necesidades básicas.
- *Voluntariado testimonial:* actividad que consiste en compartir el testimonio de una persona y su experiencia con el cáncer, con otra persona o personas que hayan pasado por una experiencia similar.

5. Acciones formativas y recreativas para pacientes y familiares: acompañando a la persona enferma y sus familiares desde el momento del diagnóstico y durante todo el proceso de la enfermedad.



Memoria de Actividades para Asociaciones de Utilidad Pública

Ejercicio anual terminado en 31 de diciembre de 2021

- **Recursos Humanos asociados a la actividad**



Tipo de personal	Número
Personal asalariado a tiempo completo (FTE)	543
Personal con contrato de servicios	0
Personal voluntario	4.367

El personal asalariado incluye psicólogos, trabajadores sociales, médicos de prevención y otros titulados.

- **Coste y financiación de la actividad**

Los costes de esta actividad se desglosan a continuación:

Costes de la actividad	Euros
Ayudas monetarias	1.890.897
Ayudas no monetarias	741.957
Gastos por colaboraciones y del órgano de gobierno	212.831
Reintegro subv. donac. legados	59.294
Compras de otros aprovisionamientos	800.223
Compras de bienes destinados a la actividad	219.049
Compras de materias primas	123.726
Trabajos realizados por otras entidades	781.101
Pérdidas por deterioro	0
Gastos de personal	28.783.088
Arrendamientos y cánones	2.650.987
Reparaciones y conservación	897.466
Servicios de profesionales independientes	14.089.937
Transportes	1.422.423
Primas de seguros	117.810
Servicios bancarios	176.601
Publicidad, propaganda y relaciones públicas	0
Suministros	846.281
Otros Servicios	1.468.577
Tributos	60.264
Pérdidas por créditos incobrables derivados de la actividad	96.202
Otras pérdidas de gestión corriente	(179.267)
Subtotal coste de las actividades	55.259.449
Amortizaciones de inmovilizado	1.949.524
Deterioro y pérdidas	192.561
Variaciones, Pérdidas por enajenación y gastos financieros	
Total	57.401.534

La financiación asimilable a esta actividad se desglosa a continuación:

Financiación de la actividad	Euros
Cuotas de socios	37.592.337
Prestaciones de servicios de la actividad	2.086.023
Rentas e ingresos del patrimonio	1.121.736
Otros ingresos procedentes de la Administración Pública	9.007.209
<i>Contratos con el sector público</i>	2.128.569
<i>Subvenciones</i>	6.878.640
Otros ingresos de sector privado	15.746.151
<i>Donaciones y legados</i>	12.404.263
<i>Otros</i>	3.341.888
TOTAL	65.553.456

• *Activos de la actividad*

A lo largo del 2021 se han adquirido los siguientes activos, clasificados de la siguiente manera:

- *Inmovilizado intangible:*

Inmovilizado intangible	Adiciones
	Apoyar y acompañar
Derechos de uso	681.629

- *Inmovilizado material:*

Inmovilizado material	Adiciones
	Apoyar y acompañar
Terrenos y bienes naturales	0
Edificios y otras construcciones	258.006
Instalaciones técnicas y utillaje	141.070
Instalaciones sanitarias	55.923
Maquinaria	
Mobiliario	61.163
Equipos para procesos de información	458.366
Elementos de transporte	44.686
Otro inmovilizado	1.197
Inmovilizado en curso	685.542
Total Adición	1.705.953

Memoria de Actividades para Asociaciones de Utilidad Pública

Ejercicio anual terminado en 31 de diciembre de 2021

- *Inversión inmobiliaria:*

Inversiones Inmobiliarias	Adiciones
	Apoyar y acompañar
Terrenos y bienes naturales	31.600
Edificios y otras construcciones	3.178.264
Total coste	3.209.864


• *Beneficiarios de la actividad*

		Servicios
Servicios dirigidos a personas con necesidad médico-sanitaria	Atención sanitaria en unidades de cuidados paliativos	1.247
	Fisioterapia	3.068
	Logopedia	434
	Orientación médico-sanitaria	3.967
TOTAL		8.716

Servicios dirigidos a pacientes y familiares con necesidades emocionales	Atención psicológica enfermo y familia	54.272
	TOTAL	54.272

Servicios dirigidos a pacientes y familiares con necesidades sociales	Atención social	32.696
	Alojamientos en pisos y residencias	1.621
	Orientación sociolaboral	359
TOTAL		34.676

Acciones formativas y recreativas	Acciones formativas y recreativas para pacientes y familiares (número acciones)	69
	Asistentes a campamentos para niños con cáncer y sus familiares	38
TOTAL		107



Servicios de acompañamiento y asesoramiento	Acompañamiento y asesoramiento a pacientes y familiares	87.295
TOTAL		87.295

- *Resultados y grado de cumplimiento*

En 2021 la Asociación ha llevado a cabo un total de 185.066 intervenciones a pacientes y familiares de las cuales 97.771 intervenciones son de apoyo a pacientes y familiares, y 87.295 son intervenciones de asesoramiento y acompañamiento a pacientes y familiares.

4.3 Promover la investigación

Para llevar a cabo las actividades de misión relativas a investigación en cáncer la Asociación cuenta con la Fundación Científica de la Asociación Española Contra el Cáncer, la cual se constituyó el 25 de octubre de 1971 y fue autorizada por O. M. de 4 de mayo de 1972, como institución de carácter benéfico-docente, sin ánimo de lucro.

La Fundación Científica de la Asociación Española Contra el Cáncer tiene como fines principales la promoción y el desarrollo de actividades encaminadas a fomentar, mejorar, orientar y difundir el estudio y la investigación científica del cáncer y la aplicación de sus resultados en su tratamiento, en cualquiera de sus manifestaciones y aspectos.

Tal como se indica en la nota 17.1 de la memoria de las cuentas anuales de la Asociación, para el desarrollo de su actividad la Fundación Científica de la Asociación Española Contra el Cáncer recibe una parte significativa de los fondos directamente de Asociación.

De esta manera la Fundación Científica otorga ayudas de investigación mediante concurso público, las cuales son evaluadas por la Subdivisión de Coordinación y Evaluación de la Agencia Estatal de Investigación (AEI) y tienen como objetivo acompañar al investigador en todas sus etapas profesionales, desde su formación hasta su estabilización.

La Fundación Científica se encuentra certificada con el sello de calidad de AENOR. El compromiso adquirido con la sociedad civil de investigar la enfermedad ha provocado que la Asociación Española Contra el Cáncer haya incrementado los fondos destinados a investigar el cáncer a través de un modelo de financiación privado que prioriza la calidad de los proyectos y la cercanía de los estudios al paciente.

Los servicios comprendidos en este apartado son:

- Investigar desde la prevención hasta las metástasis.
- Acercar los resultados de la investigación a la sociedad.



Memoria de Actividades para Asociaciones de Utilidad Pública

Ejercicio anual terminado en 31 de diciembre de 2021

- **Recursos Humanos asociados a la actividad**

Como hemos indicado arriba, la actividad de este pilar de nuestra misión es desarrollada por la Fundación Científica de la Asociación Española Contra el Cáncer, por lo que con cuenta con medios personales directamente dedicados a esta actividad.

Tipo de personal	Número
Personal asalariado a tiempo completo (FTE)	22
Personal con contrato de servicios	N/A
Personal voluntario	24

- **Coste y financiación de la actividad**

Los costes de esta actividad se desglosan a continuación:

Costes de la actividad	Euros
<i>Ayudas monetarias</i>	18.379.029
<i>Ayudas no monetarias</i>	0
<i>Gastos por colaboraciones y del órgano de gobierno</i>	0
<i>Reintegro subv. donac. legados</i>	0
<i>Compras de otros aprovisionamientos</i>	0
<i>Compras de bienes destinados a la actividad</i>	0
<i>Compras de materias primas</i>	0
<i>Trabajos realizados por otras entidades</i>	0
<i>Pérdidas por deterioro</i>	0
<i>Gastos de personal</i>	2.001
<i>Arrendamientos y cánones</i>	0
<i>Reparaciones y conservación</i>	0
<i>Servicios de profesionales independientes</i>	52.544
<i>Transportes</i>	0
<i>Primas de seguros</i>	0
<i>Servicios bancarios</i>	0
<i>Publicidad, propaganda y relaciones públicas</i>	0
<i>Suministros</i>	0
<i>Otros Servicios</i>	0
<i>Tributos</i>	0
<i>Pérdidas por créditos incobrables derivados de la actividad</i>	0
<i>Otras pérdidas de gestión corriente</i>	0
Subtotal coste de las actividades	18.433.574
<i>Amortizaciones de inmovilizado</i>	0
<i>Deterioro y pérdidas</i>	0
<i>Variaciones, Pérdidas por enajenación y gastos financieros</i>	
Total	18.433.574

Memoria de Actividades para Asociaciones de Utilidad Pública

Ejercicio anual terminado en 31 de diciembre de 2021

La financiación asimilable a esta actividad se desglosa a continuación:

Financiación de la actividad	Euros
Cuotas de socios	10.570.932
Prestaciones de servicios de la actividad	586.588
Rentas e ingresos del patrimonio	315.431
Otros ingresos procedentes de la Administración Pública	2.532.819
<i>Contratos con el sector público</i>	<i>598.552</i>
<i>Subvenciones</i>	<i>1.934.268</i>
Otros ingresos de sector privado	4.427.804
<i>Donaciones y legados</i>	<i>3.488.068</i>
<i>Otros</i>	<i>939.736</i>
TOTAL	18.433.574

- **Activos de la actividad**

- *No existen activos fijos destinados a esta actividad.*

- **Beneficiarios de la actividad**

Datos provisionales hasta la aprobación en Patronato

Actualmente se encuentran en desarrollo 400 proyectos de investigación. La Asociación Española Contra el Cáncer es la entidad que más fondos destina a investigar el cáncer. El objetivo es alcanzar el reto "70/30", consistente en alcanzar un 70% de supervivencia en el año 2030. Para ello, es fundamental el apoyo a los investigadores y trabajar para que España tenga un Plan Nacional de Investigación en Cáncer: "Porque sabemos que la investigación de hoy es la medicina de mañana".


Las ayudas son otorgadas por concurso público y evaluadas por la Subdivisión de Coordinación y Evaluación de la Agencia Estatal de Investigación (AEI).

PLAN NACIONAL DE INVESTIGACIÓN RETO A ALCANZAR:

- 70% de supervivencia en cáncer en el 2030
- Duplicar la inversión de los últimos 10 años, 3.000 millones de euros en 2030.
- Potenciar el talento apoyando a los jóvenes investigadores.
- Ajustar la investigación a la realidad epidemiológica del país.
- Impulsar la innovación en cáncer.1.
- Potenciar los ensayos clínicos no comerciales.

- **Resultados y grado de cumplimiento**

Gracias a la investigación la supervivencia en cáncer ha aumentado un 20% en los últimos 20 años. Hoy en día está en un esperanzador 60%. Por eso la Asociación Española Contra el Cáncer, consciente del enorme impacto positivo que tendrá en el futuro de las personas, destina cada año más fondos para financiar proyectos de investigación en cáncer.



Memoria de Actividades para Asociaciones de Utilidad Pública

Ejercicio anual terminado en 31 de diciembre de 2021

Desde la Asociación Española Contra el Cáncer, impulsamos la mejor investigación seleccionada a través de un riguroso proceso externo e interno con la involucración de los más de 15 científicos de nuestro Patronato, todos ellos autoridades en investigación oncológica, tanto a nivel español como europeo. Esto pasa por financiar proyectos plurianuales de contrastada calidad con una apuesta clara por el desarrollo de talento investigador, acompañándolo en toda su carrera. Al desarrollo de talento invertimos el 50% de nuestras ayudas.

La investigación en cáncer es global, por eso queremos garantizar que nuestros investigadores puedan participar en ella a través de consorcios internacionales para seguir siendo referentes internacionales. Nuestra estrategia también pasa por promover y retener el talento de los investigadores españoles. Para ello, ofrecemos ayudas específicas orientadas a apoyar grupos emergentes ayudándoles a consolidar sus líneas de investigación.

Es fundamental que profesionales clínicos e investigadores trabajen juntos para acelerar la obtención de resultados y acercarlos a los pacientes. De esta manera, potenciamos esta colaboración apoyando la participación de médicos en proyectos de investigación con ayudas específicas para la formación a profesionales clínicos. Por último, seguiremos dedicando recursos al cáncer infantil y tumores raros donde hay menos apoyos.

5. Información general sobre medios de la organización

5.1 Medios personales

	Número medio	Tipo de contrato	Categoría o cualificación profesional y otra información
Personal asalariado fijo	978	100/200/300/150/250/189/289	Administrativos, contables, coordinadores, gerentes, médicos, psicólogos, trabajadores sociales, Enfermeros, T.E.R., servicios generales y otras titulaciones
Personal asalariado no fijo	87	401/501/402/502/410/510/441/530/540	Administrativos, contables, coordinadores, gerentes, médicos, psicólogos, trabajadores sociales, Enfermeros, T.E.R., servicios generales y otras titulaciones
Profesionales con contrato de arrendamiento de servicios	N/A	N/A	- Profesionales: psicólogos, radiólogos, médicos, personal de limpieza, auxiliares sanitarios, logopedas, fisioterapeutas, monitores para talleres, administrativos, trabajadores sociales, oncólogos y contables. - Naturaleza de los servicios: la contratación de personal con arrendamiento de servicios únicamente se lleva a cabo en aquellos casos en que, dadas las características de los servicios o necesidades de una determinada junta provincial, la actividad no puede ser desempeñada por personal propio de la AECC.

No obstante, en la nota 15.4 de la memoria de las cuentas anuales de la Asociación se presenta un detalle del número de empleados de la Asociación, desglosados por categoría profesional.



Memoria de Actividades para Asociaciones de Utilidad Pública

Ejercicio anual terminado en 31 de diciembre de 2021

A 31 de diciembre de 2021 la Asociación cuenta con el siguiente desglose de tipología de voluntarios en actividades de prevención y promoción de la salud y apoyo y acompañamiento:

	31/12/21
Voluntarios dedicados a actividades de apoyo y acompañamiento	4.367
Voluntarios dedicados a actividades de prevención y promoción de la salud	2.962
Voluntarios dedicados a promover la investigación	24
Voluntarios dedicados a actividades de Gobierno	4.629

5.2 Medios materiales

En las notas 5, 6 y 8 de la memoria de las cuentas anuales de la Asociación se presenta un detalle de los medios materiales empleados para el desarrollo de su actividad.



Memoria de Actividades para Asociaciones de Utilidad Pública

Ejercicio anual terminado en 31 de diciembre de 2021

5.3 Subvenciones públicas

A continuación, se presenta el detalle de las subvenciones públicas, netas de devoluciones. En su práctica totalidad están dirigidas a financiar costes de personal, otros relacionados con desarrollo de actividades, junto con gastos indirectos de funcionamiento y cesiones gratuitas de inmuebles para el desarrollo de las actividades:

Entidad	Actividad	Euros
Servicio General De Salud Aragon	Apoyar y acompañar	1.401.525
Comunidad Autonoma R Murcia	Apoyar y acompañar	750.000
Servicio Madrileño De Salud	Apoyar y acompañar	600.000
Junta De Castilla Y Leon	Apoyar y acompañar	225.049
Ministerio De Y Hacienda Y Administracio	Apoyar y acompañar	191.968
Consejeria Generalidad Valenciana	Apoyar y acompañar	180.326
Xunta De Galicia	Apoyar y acompañar	129.079
Gobierno De Extremadura	Apoyar y acompañar	121.434
Diputacion Foral Bizkaia	Apoyar y acompañar	96.095
Ciudad Autonoma De Melilla	Apoyar y acompañar	93.300
Gobierno De Navarra	Apoyar y acompañar	90.184
Presidencia Del Gobierno De Canarias	Apoyar y acompañar	83.703
Instituto Insular De Atencion Social	Apoyar y acompañar	82.500
Gobierno Vasco	Apoyar y acompañar	82.081
Consell Insular De Menorca	Apoyar y acompañar	74.269
Cabildo De Gran Canaria	Apoyar y acompañar	68.000
Consejeria Derechos Sociales	Apoyar y acompañar	62.769
Gobierno De La Rioja	Apoyar y acompañar	50.098
Cabildo De Fuerteventura	Apoyar y acompañar	48.000
Generalitat De Catalunya	Apoyar y acompañar	46.256
Diputacion Provincial Cordoba	Apoyar y acompañar	40.000
Ayuntamiento De Las Rozas	Apoyar y acompañar	39.500
Ayuntamiento De Mijas	Apoyar y acompañar	35.000
Diputacion De Lerida	Apoyar y acompañar	32.500
Ayuntamiento De Cordoba	Apoyar y acompañar	31.834
Ayuntamiento De Mostoles	Apoyar y acompañar	30.439
Ayuntamiento San Bartolome De Tirajana	Apoyar y acompañar	30.000
Diputacion Provincial De Zamora	Apoyar y acompañar	29.455
Ayuntamiento De Chiclana	Apoyar y acompañar	26.136
Organisme Autonom De Salut Publica De La	Apoyar y acompañar	25.242
Ayuntamiento De Cadiz	Apoyar y acompañar	22.000
Ayuntamiento Santa Cruz De Tenerife	Apoyar y acompañar	21.500
Concello De Orense	Apoyar y acompañar	20.598
subtotal 1		4.860.840

Memoria de Actividades para Asociaciones de Utilidad Pública

Ejercicio anual terminado en 31 de diciembre de 2021

Entidad	Actividad	Euros
Ayuntamiento Benalmadena	Apoyar y acompañar	20.000
Ayuntamiento Villareal	Apoyar y acompañar	20.000
Consell Insular De Ibiza I Formentera	Apoyar y acompañar	20.000
Diputación De Tarragona	Apoyar y acompañar	20.000
Diputacion Provincial De Malaga	Apoyar y acompañar	20.000
Ministerio De Sanidad Servicios Sociales	Apoyar y acompañar	19.197
Diputacion Provincial De Pontevedra	Apoyar y acompañar	18.856
Ayuntamiento De Adeje	Apoyar y acompañar	18.800
Diputacion Provincial De Albacete	Apoyar y acompañar	18.800
Principado De Asturias	Apoyar y acompañar	18.457
Diputacion Foral De Alava	Apoyar y acompañar	18.197
Ayuntamiento De Arona - Patronato Servic	Apoyar y acompañar	18.000
Diputacion Provincial De Leon	Apoyar y acompañar	17.804
Cabildo Insular De La Palma	Apoyar y acompañar	16.183
Ayuntamiento De Murcia	Apoyar y acompañar	16.000
Otras subvenciones	Apoyar y acompañar	1.081.299
subtotal 2		1.361.593
Entidad	Actividad	Euros
Autoridad Portuaria De Huelva	Información y Concienciación	4.600
Ayuntamiento De Andorra	Información y Concienciación	1.200
Ayuntamiento De Baza	Información y Concienciación	600
Ayuntamiento De Burgos	Información y Concienciación	16.000
Ayuntamiento De Galdako	Información y Concienciación	605
Ayuntamiento De Guadalajara	Información y Concienciación	3.980
Ayuntamiento De Guimar	Información y Concienciación	2.500
Ayuntamiento De Lucena	Información y Concienciación	13.000
Ayuntamiento De Malaga	Información y Concienciación	3.347
Ayuntamiento De Mungia	Información y Concienciación	600
Ayuntamiento De Portugalete	Información y Concienciación	261
Ayuntamiento De Santander	Información y Concienciación	1.000
Ayuntamiento Victoria-Gastiez	Información y Concienciación	14.168
Ayuntamiento Las Palmas G.C	Información y Concienciación	10.673
Comarca Bajo Aragon	Información y Concienciación	1.500
Consejería De Asuntos Sociales E Igualda	Información y Concienciación	88.250
Consell Comarcal Del Baix Ebre	Información y Concienciación	350
Diputacion Foral Alava (Apd)	Información y Concienciación	526
Diputacion Provincial De Cuenca	Información y Concienciación	2.000
Presidencia Del Gobierno De Canarias	Información y Concienciación	20.000
subtotal 3		185.160

Memoria de Actividades para Asociaciones de Utilidad Pública

Ejercicio anual terminado en 31 de diciembre de 2021

Entidad (subvenciones con cargo al 0,7% IRPF)	Actividad	Euros
Junta de Andalucía-Consejería de Igualdad, Políticas Sociales y Conciliación	Apoyar y acompañar	38.779
Junta de Andalucía-Consejería de Igualdad, Políticas Sociales y Conciliación	Apoyar y acompañar	71.601
Junta de Andalucía-Consejería de Igualdad, Políticas Sociales y Conciliación	Apoyar y acompañar	70.233
Junta de Andalucía-Consejería de Igualdad, Políticas Sociales y Conciliación	Apoyar y acompañar	83.955
Junta de Andalucía-Consejería de Igualdad, Políticas Sociales y Conciliación	Apoyar y acompañar	24.426
Junta de Andalucía-Consejería de Igualdad, Políticas Sociales y Conciliación	Apoyar y acompañar	42.562
Junta de Andalucía-Consejería de Igualdad, Políticas Sociales y Conciliación	Apoyar y acompañar	85.859
Junta de Andalucía-Consejería de Igualdad, Políticas Sociales y Conciliación	Apoyar y acompañar	114.421
Gobierno de Aragón-Departamento de Ciudadanía y Derechos Sociales	Apoyar y acompañar	27.376
Gobierno de Aragón-Departamento de Ciudadanía y Derechos Sociales	Apoyar y acompañar	15.492
Gobierno de Aragón-Departamento de Ciudadanía y Derechos Sociales	Apoyar y acompañar	44.279
Gobierno del principado de Asturias-Consejería Derechos Sociales y Bienestar	Apoyar y acompañar	42.339
Gobierno del principado de Asturias-Consejería Derechos Sociales y Bienestar	Información y Concienciación	13.499
Govern Illes Balears-Conselleria d'Afers Socials i Esports	Apoyar y acompañar	101.615
Generalitat Valenciana-Vicep. y Conselleria de Igualdad y PPSS	Apoyar y acompañar	55.603
Generalitat Valenciana-Vicep. y Conselleria de Igualdad y PPSS	Apoyar y acompañar	34.822
Generalitat Valenciana-Vicep. y Conselleria de Igualdad y PPSS	Apoyar y acompañar	95.294
Gobierno de Canarias- Consejería de derechos sociales, igualdad, diversidad y juventud	Apoyar y acompañar	72.195
Gobierno de Canarias- Consejería de derechos sociales, igualdad, diversidad y juventud	Apoyar y acompañar	137.089
ICASS	Apoyar y acompañar	45.894
Castilla La Mancha-Consejería de Bienestar Social Castilla La Mancha	Apoyar y acompañar	13.324
Castilla La Mancha-Consejería de Bienestar Social Castilla La Mancha	Apoyar y acompañar	16.353
Castilla La Mancha-Consejería de Bienestar Social Castilla La Mancha	Apoyar y acompañar	9.962
Castilla La Mancha-Consejería de Bienestar Social Castilla La Mancha	Apoyar y acompañar	4.084
Castilla La Mancha-Consejería de Bienestar Social Castilla La Mancha	Apoyar y acompañar	5.675
Castilla La Mancha-Consejería de Bienestar Social Castilla La Mancha	Información y Concienciación	1.771
Castilla La Mancha-Consejería de Bienestar Social Castilla La Mancha	Información y Concienciación	173
Castilla La Mancha-Consejería de Bienestar Social Castilla La Mancha	Información y Concienciación	300
Castilla La Mancha-Consejería de Bienestar Social Castilla La Mancha	Información y Concienciación	229
Consejería de Familia e Igualdad de Oportunidades CyL	Apoyar y acompañar	11.892
Consejería de Familia e Igualdad de Oportunidades CyL	Apoyar y acompañar	23.258
Consejería de Familia e Igualdad de Oportunidades CyL	Apoyar y acompañar	23.815
Consejería de Familia e Igualdad de Oportunidades CyL	Apoyar y acompañar	18.423
Consejería de Familia e Igualdad de Oportunidades CyL	Apoyar y acompañar	28.940
Consejería de Familia e Igualdad de Oportunidades CyL	Apoyar y acompañar	32.136
Consejería de Familia e Igualdad de Oportunidades CyL	Apoyar y acompañar	4.714
Consejería de Familia e Igualdad de Oportunidades CyL	Apoyar y acompañar	42.875
Consejería de Familia e Igualdad de Oportunidades CyL	Apoyar y acompañar	26.208
subtotal 4		1.481.465

Memoria de Actividades para Asociaciones de Utilidad Pública

Ejercicio anual terminado en 31 de diciembre de 2021

Entidad	Actividad	Euros
Generalitat de Catalunya-Departamento Trabajo, Asuntos Sociales y Familias	Apoyar y acompañar	396.699
Generalitat de Catalunya-Departamento Trabajo, Asuntos Sociales y Familias	Apoyar y acompañar	54.141
Generalitat de Catalunya-Departamento Trabajo, Asuntos Sociales y Familias	Apoyar y acompañar	70.192
Generalitat de Catalunya-Departamento Trabajo, Asuntos Sociales y Familias	Apoyar y acompañar	13.502
Comunidad Autónoma Extremadura-Dirección General de Planificación, Formación y Calidad Sanitaria	Apoyar y acompañar	144.979
Comunidad Autónoma Extremadura-Dirección General de Planificación, Formación y Calidad Sanitaria	Apoyar y acompañar	190.950
Xunta Galicia-Consellería Política Social	Apoyar y acompañar	70.082
Xunta Galicia-Consellería Política Social	Apoyar y acompañar	16.806
Xunta Galicia-Consellería Política Social	Apoyar y acompañar	23.080
Xunta Galicia-Consellería Política Social	Apoyar y acompañar	101.958
Gobierno de La Rioja-Consejería de Servicios Sociales y Gobernanza Pública	Apoyar y acompañar	22.299
Comunidad de Madrid-Consejería de PPSS, Familias, Igualdad y Natalidad	Apoyar y acompañar	141.008
Ministerio de Derechos Sociales y Agenda 2030- Secretaría del Estado de derechos sociales	Apoyar y acompañar	216.246
Región de Murcia-Consejería Mujer, Igualdad, LTBI, Familias y PPSS	Apoyar y acompañar	47.700
subtotal 5		1.509.642

Entidad cesionaria inmuebles	Actividad	Euros
Ayuntamiento de Madrid	Apoyar y acompañar	485.860
Ayuntamiento Concello de Xinzo de Limia	Apoyar y acompañar	30.748
Consejería de Salud	Apoyar y acompañar	28.800
Ayuntamiento de Elda	Apoyar y acompañar	19.104
Ayt. San Juan	Apoyar y acompañar	16.080
Ayuntamiento de Arganda del Rey	Apoyar y acompañar	14.400
Otras cesiones	Apoyar y acompañar	311.622
subtotal 5		906.614
Totales (subtotales 1 al 5)		10.305.314

6. Retribuciones de la junta directiva

Tal como se indica en la nota 1 de la memoria de las cuentas anuales de la Asociación, los órganos de gobierno de ámbito territorial estatal de la Asociación son la Asamblea General el Consejo Ejecutivo, la Comisión Permanente y el Comité Técnico.

Tal como se indica en la nota 16 de la memoria de las cuentas anuales de la Asociación, todos los miembros que componen los órganos de Gobierno son voluntarios por lo que reciben ninguna retribución durante el ejercicio 2021. Asimismo, no tienen concedidos anticipos, créditos, compromisos en materia de pensiones, premios de jubilación, seguros de vida o indemnizaciones especiales.



Memoria de Actividades para Asociaciones de Utilidad Pública

Ejercicio anual terminado en 31 de diciembre de 2021

En el ejercicio 2021 el coste de las coberturas de seguros destinadas a salvaguardar la responsabilidad civil de los miembros del Consejo Nacional de la Asociación ascendió a 1.307 euros.

7. Organización de los distintos servicios, centros o funciones en que se diversifica la entidad

Tal como se indica en la nota 1 de la memoria de las cuentas anuales, la Asociación está organizada en una Sede Central, cincuenta y dos Juntas Provinciales, asistidas por la labor de numerosas Juntas Locales.

Para llevar a cabo las actividades de misión relativas a investigación en cáncer la Asociación cuenta con la Fundación Científica de la Asociación Española Contra el Cáncer, la cual se constituyó el 25 de octubre de 1971 y fue autorizada por O. M. de 4 de mayo de 1972, como institución de carácter benéfico-docente, sin ánimo de lucro.

La Fundación Científica de la Asociación Española Contra el Cáncer tiene como fines principales la promoción y el desarrollo de actividades encaminadas a fomentar, mejorar, orientar y difundir el estudio y la investigación científica del cáncer y la aplicación de sus resultados en su tratamiento, en cualquiera de sus manifestaciones y aspectos.

Tal como se indica en la nota 17.1 de la memoria de las cuentas anuales de la Asociación, para el desarrollo de su actividad la Fundación Científica de la Asociación Española Contra el Cáncer recibe una parte significativa de los fondos directamente de la Asociación Española Contra el Cáncer.

Two handwritten signatures are present. The first is in red ink and appears to be 'Ami'. The second is in blue ink and appears to be 'David Reyes'.

Diligencia de formulación que acompaña a las cuentas anuales formuladas

D^a. María Gloria Puy Fernández en mi calidad de Vicesecretaria del Consejo Nacional de la Asociación Española Contra el Cáncer (AECC) certifico que las cuentas anuales del ejercicio 2021 han sido formuladas con el voto favorable de todos los miembros de su Consejo Nacional de la Asociación Española Contra el Cáncer celebrado el 29 de marzo de 2022, con vistas a su verificación por los auditores y posterior aprobación por la Asamblea Nacional.


Dicha reunión tuvo naturaleza telemática, de acuerdo con el artículo 25.4 de los estatutos sociales aprobados en Asamblea General Extraordinaria de fecha 26 de junio de 2019, con el fin de preservar la salud de las personas y evitar la propagación del COVID 19, motivo por el cual las cuentas anuales debidamente formuladas adjuntas no cuentan con las firmas de los siguientes Consejeros:

Nombre	Cargo
Ana Plaza Arregui	Vicepresidenta 1º/Presidenta Comisión Auditoría
Laureano Molins López-Rodó	Vicepresidente 2º
José Manuel Ramón Cajal	Vicepresidente 3º
Coloma Armero Montes	Secretaria
Gloria Puy Fernández	Vicesecretaria
Carmen Recio Ferrer	Vicetesorera
Pilar Garrido López	Presidenta Comité Técnico
Laura Ruiz de Galarreta	Vocal
Nieves Mijimolle Cuadrado	Vocal
María Cortina Aurrecoechea	Vocal
José Ignacio Paradinas Gómez	Vocal
José María Martín Moreno	Vocal
María Dolores Serrano Parra	Vocal
María Auxiliadora Cabanas Espejo	Vocal
María Victoria Fernández	Vocal
Pedro Pastor Villegas	Vocal
Carlos Barrabés Cónsul	Vocal
Manuel Aguilar López	Vocal

Asimismo, en mi calidad de Vicesecretaria del Consejo de Administración de la Asociación Española Contra el Cáncer, confirmo que la identidad de los anteriores Consejeros fue reconocida por mí y, así se expresa en el acta de la reunión mencionada.

Dichos documentos constan del Balance de Situación al 31 de diciembre de 2021, la Cuenta de Pérdidas y Ganancias del ejercicio anual terminado en dicha fecha y la memoria y están extendidos en 46 folios más un Anexo a la misma que consta de 19 páginas, de la 1 a la 46 de los documentos descritos y de la 1 a la 19 del Anexo están visadas por mí en señal de identificación.

En Madrid, a 29 de marzo de 2022



D.^a María Gloria Puy Fernández
(Vicesecretaria del Consejo Nacional)