

Asociación Española Contra el Cáncer

Cuentas Anuales del
ejercicio terminado el 31 de
diciembre de 2017, junto con el
Informe de Auditoría Independiente

INFORME DE AUDITORÍA DE CUENTAS ANUALES EMITIDO POR UN AUDITOR INDEPENDIENTE

A la Asamblea General de Asociación Española Contra el Cáncer:

Opinión

Hemos auditado las cuentas anuales de Asociación Española Contra el Cáncer (la Asociación), que comprenden el balance al 31 de diciembre de 2017, la cuenta de resultados y la memoria correspondientes al ejercicio terminado en dicha fecha.

En nuestra opinión, las cuentas anuales adjuntas expresan, en todos los aspectos significativos, la imagen fiel del patrimonio y de la situación financiera de la Asociación al 31 de diciembre de 2017, así como de sus resultados correspondientes al ejercicio terminado en dicha fecha, de conformidad con el marco normativo de información financiera que resulta de aplicación (que se identifica en la Nota 2.1 de la memoria del ejercicio 2017 adjunta) y, en particular, con los principios y criterios contables contenidos en el mismo.

Fundamento de la opinión

Hemos llevado a cabo nuestra auditoría de conformidad con la normativa reguladora de la actividad de auditoría de cuentas vigente en España. Nuestras responsabilidades de acuerdo con dichas normas se describen más adelante en la sección *Responsabilidades del auditor en relación con la auditoría de las cuentas anuales* de nuestro informe.

Somos independientes de la Asociación de conformidad con los requerimientos de ética, incluidos los de independencia, que son aplicables a nuestra auditoría de las cuentas anuales en España según lo exigido por la normativa reguladora de la actividad de auditoría de cuentas. En este sentido, no hemos prestado servicios distintos a los de la auditoría de cuentas ni han concurrido situaciones o circunstancias que, de acuerdo con lo establecido en la citada normativa reguladora, hayan afectado a la necesaria independencia de modo que se haya visto comprometida.

Consideramos que la evidencia de auditoría que hemos obtenido proporciona una base suficiente y adecuada para nuestra opinión.

Aspectos más relevantes de la auditoría

Los aspectos más relevantes de la auditoría son aquellos que, según nuestro juicio profesional, han sido considerados como los riesgos de incorrección material más significativos en nuestra auditoría de las cuentas anuales del periodo actual. Estos riesgos han sido tratados en el contexto de nuestra auditoría de las cuentas anuales en su conjunto, y en la formación de nuestra opinión sobre éstas, y no expresamos una opinión por separado sobre esos riesgos.

Reconocimiento de ingresos de la actividad propia

Descripción

Tal y como ha sido descrito en la Nota 15.1 de la memoria adjunta, la Asociación ha registrado en el ejercicio 2017 unos ingresos por su actividad propia de 65.408 miles de euros que corresponden, principalmente, a ingresos de promociones, patrocinadores y colaboraciones, cuotas de asociados y afiliados y subvenciones, donaciones y legados imputados al excedente del ejercicio.

El reconocimiento de estos ingresos, bajo las condiciones y términos normales de la Asociación, si bien no resulta complejo, se deriva de la actividad de 52 Juntas Provinciales más la Sede Central, y da lugar a un elevado volumen de efectivo, lo que implica una casuística específica asociada a cada una de las transacciones que componen los ingresos de la actividad propia de la Asociación, dependiendo de la fuente de ingresos que los origina. Este hecho motiva que el reconocimiento de ingresos de la actividad propia sea un aspecto relevante para nuestra auditoría.

Procedimientos aplicados en la auditoría

Nuestros procedimientos de auditoría para abordar dicho aspecto han consistido, entre otros, en la comprensión del proceso de reconocimiento de ingresos que tiene implantado la Asociación.

En este sentido, hemos obtenido la confirmación de los bancos del importe registrado como "Efectivo y otros activos líquidos equivalentes" en el balance adjunto al cierre del ejercicio.

También se han realizado procedimientos sustantivos en bases selectivas sobre una muestra de ingresos, verificando que el ingreso refleja una transacción real y está contabilizado por el importe y en el periodo correcto.

La Nota 15.1 de la memoria del ejercicio 2017 adjunta, contienen los desgloses e información relativa a este aspecto.

Existencia y Valoración de la cartera de Inversiones Financieras

Descripción

Tal y como ha sido descrito en la nota 9 de la memoria adjunta, la Asociación mantiene inversiones financieras para garantizar su sostenibilidad futura y la capacidad de abordar proyectos estratégicos tanto a largo plazo por importe de 4.033 miles de euros como a corto plazo por importe de 38.982 miles de euros, lo que representa un 40% del total del activo.

En el contexto de las cuentas anuales tomadas en su conjunto, tanto por su materialidad como por los diferentes tipos de activos financieros que componen dicha cartera de inversiones, consideramos la existencia y valoración de la misma como un aspecto relevante para nuestra auditoría.

Procedimientos aplicados en la auditoría

Nuestros procedimientos de auditoría para abordar dichos aspectos han consistido, entre otros, en la comprensión del proceso de registro y valoración de las inversiones financieras que tiene instaurado la Asociación.

Así mismo, hemos verificado la adecuación del método de valoración empleado en relación a las inversiones financieras y realizado pruebas sustantivas en detalle para verificar la razonabilidad de los deterioros asociados a las mismas.

En este sentido, hemos obtenido la confirmación de terceros del valor registrado como "Inversiones financieras" en el balance del ejercicio terminado el 31 de diciembre de 2017. Adicionalmente, hemos obtenido y analizado los contratos formalizados en el ejercicio para las nuevas inversiones.

Por último, hemos verificado que en la Nota 9 de la memoria del ejercicio 2017 se incluyen los desgloses de información relacionados que requiere el marco de información financiera aplicable.

Responsabilidad del Consejo Ejecutivo en relación con las cuentas anuales

El Consejo Ejecutivo es responsable de formular las cuentas anuales adjuntas, de forma que expresen la imagen fiel del patrimonio, de la situación financiera y de los resultados de la Asociación, de conformidad con el marco normativo de información financiera aplicable a la Asociación en España, y del control interno que considere necesario para permitir la preparación de cuentas anuales libres de incorrección material, debida a fraude o error.

En la preparación de las cuentas anuales, el Consejo Ejecutivo es responsable de la valoración de la capacidad de la Asociación para continuar como empresa en funcionamiento, revelando, según corresponda, las cuestiones relacionadas con empresa en funcionamiento y utilizando el principio contable de empresa en funcionamiento excepto si los miembros del consejo ejecutivo tienen intención de liquidar la Asociación o de cesar sus operaciones, o bien no exista otra alternativa realista.

Responsabilidades del auditor en relación con la auditoría de las cuentas anuales

Nuestros objetivos son obtener una seguridad razonable de que las cuentas anuales en su conjunto están libres de incorrección material, debida a fraude o error, y emitir un informe de auditoría que contiene nuestra opinión.

Seguridad razonable es un alto grado de seguridad pero no garantiza que una auditoría realizada de conformidad con la normativa reguladora de la actividad de auditoría de cuentas vigente en España siempre detecte una incorrección material cuando existe. Las incorrecciones pueden deberse a fraude o error y se consideran materiales si, individualmente o de forma agregada, puede preverse razonablemente que influyan en las decisiones económicas que los usuarios toman basándose en las cuentas anuales.

En el Anexo I de este informe de auditoría se incluye una descripción más detallada de nuestras responsabilidades en relación con la auditoría de las cuentas anuales. Esta descripción que se encuentra en las páginas 5 y 6 es parte integrante de nuestro informe de auditoría.

DELOITTE, S.L.
Inscrita en el R.O.A.C. nº 50692



Victoria López Téllez
Inscrito en el R.O.A.C. nº 21238

14 de mayo de 2018



DELOITTE, S.L.

Año 2018 Nº 01/18/08708
SELLO CORPORATIVO: \$6,00 EUR

.....
Informe de auditoría de cuentas sujeto
a la normativa de auditoría de cuentas
española o internacional
.....

Anexo I de nuestro informe de auditoría

Adicionalmente a lo incluido en nuestro informe de auditoría, en este Anexo incluimos nuestras responsabilidades respecto a la auditoría de las cuentas anuales.

Responsabilidades del auditor en relación con la auditoría de las cuentas anuales

Como parte de una auditoría de conformidad con la normativa reguladora de la actividad de auditoría de cuentas vigente en España, aplicamos nuestro juicio profesional y mantenemos una actitud de escepticismo profesional durante toda la auditoría. También:

- Identificamos y valoramos los riesgos de incorrección material en las cuentas anuales, debida a fraude o error, diseñamos y aplicamos procedimientos de auditoría para responder a dichos riesgos y obtenemos evidencia de auditoría suficiente y adecuada para proporcionar una base para nuestra opinión. El riesgo de no detectar una incorrección material debida a fraude es más elevado que en el caso de una incorrección material debida a error, ya que el fraude puede implicar colusión, falsificación, omisiones deliberadas, manifestaciones intencionadamente erróneas, o la elusión del control interno.
- Obtenemos conocimiento del control interno relevante para la auditoría con el fin de diseñar procedimientos de auditoría que sean adecuados en función de las circunstancias, y no con la finalidad de expresar una opinión sobre la eficacia del control interno de la Asociación.
- Evaluamos si las políticas contables aplicadas son adecuadas y la razonabilidad de las estimaciones contables y la correspondiente información revelada por los miembros del consejo ejecutivo.
- Concluimos sobre si es adecuada la utilización, por el Consejo Ejecutivo, del principio contable de empresa en funcionamiento y, basándonos en la evidencia de auditoría obtenida, concluimos sobre si existe o no una incertidumbre material relacionada con hechos o con condiciones que pueden generar dudas significativas sobre la capacidad de la Asociación para continuar como empresa en funcionamiento. Si concluimos que existe una incertidumbre material, se requiere que llamemos la atención en nuestro informe de auditoría sobre la correspondiente información revelada en las cuentas anuales o, si dichas revelaciones no son adecuadas, que expresemos una opinión modificada. Nuestras conclusiones se basan en la evidencia de auditoría obtenida hasta la fecha de nuestro informe de auditoría. Sin embargo, los hechos o condiciones futuros pueden ser la causa de que la Asociación deje de ser una empresa en funcionamiento.
- Evaluamos la presentación global, la estructura y el contenido de las cuentas anuales, incluida la información revelada, y si las cuentas anuales representan las transacciones y hechos subyacentes de un modo que logran expresar la imagen fiel.

Nos comunicamos con el Consejo Ejecutivo de la Asociación en relación con, entre otras cuestiones, el alcance y el momento de realización de la auditoría planificados y los hallazgos significativos de la auditoría, así como cualquier deficiencia significativa del control interno que identificamos en el transcurso de la auditoría.

Entre los riesgos significativos que han sido objeto de comunicación al Consejo Ejecutivo de la Asociación, determinamos los que han sido de la mayor significatividad en la auditoría de las cuentas anuales del periodo actual y que son, en consecuencia, los riesgos considerados más significativos.

Describimos esos riesgos en nuestro informe de auditoría salvo que las disposiciones legales o reglamentarias prohíban revelar públicamente la cuestión.

Asociación Española Contra el Cáncer

**Cuentas Anuales del
ejercicio terminado el
31 de diciembre de 2017**

ASOCIACIÓN ESPAÑOLA CONTRA EL CÁNCER
BALANCE AL 31 DE DICIEMBRE DE 2017
(Euros)

	31/12/2017	31/12/2016	Notas de la Memoria	31/12/2017	31/12/2016	Notas de la Memoria	31/12/2017	31/12/2016
ACTIVO						PATRIMONIO NETO Y PASIVO		
ACTIVO NO CORRIENTE						PATRIMONIO NETO		
Inmovilizado intangible -						Fondos propios -		
Aplicaciones informáticas	27.614.628	37.241.135	Nota 5	27.614.628	37.241.135	Fondo social	93.880.056	90.531.299
Derechos sobre activos cedidos en uso	1.809.343	2.063.049		1.809.343	2.063.049	Reservas	79.453.886	72.388.742
Inmovilizado material -						Excedente del ejercicio	58.538.861	58.538.861
Terrenos y construcciones	1.879.128	1.983.083	Nota 6	1.879.128	1.983.083	Subvenciones, donaciones y legados recibidos -	13.849.881	7.060.208
Instalaciones técnicas y otro inmovilizado material	11.635.402	10.960.772		11.635.402	10.960.772	Subvenciones	7.065.244	6.788.678
Inmovilizado en curso y anticipos	8.641.585	1.894.629	Nota 7	8.641.585	1.894.629	Donaciones y legados	14.425.070	18.142.557
Inversiones inmobiliarias -	1.890.173	12.339		1.890.173	12.339		2.033.908	2.143.205
Terrenos	1.203.646	10.209.704		1.203.646	10.209.704		12.392.162	15.999.352
Inversiones en entidades del grupo y asociadas a largo plazo -	10.034.094	1.481.824		10.034.094	1.481.824			
Instrumentos de patrimonio	624.209	8.727.880	Nota 9.1	624.209	8.727.880			
Inversiones financieras a largo plazo -	9.409.885	3.006		9.409.885	3.006			
Instrumentos de patrimonio	3.006	3.006		3.006	3.006			
Valores representativos de deuda	4.032.783	14.014.604		4.032.783	14.014.604			
Otros activos financieros	717.398	811.206		717.398	811.206			
	3.142.392	13.241.961		3.142.392	13.241.961			
	172.983	161.437		172.983	161.437			
	79.510.852	64.882.762		79.510.852	64.882.762			
	47.484	79.217		47.484	79.217			
ACTIVO CORRIENTE						PASIVO NO CORRIENTE		
Existencias -	47.484	79.217		47.484	79.217			
Anticipos a proveedores	1.184.734	1.548.647		1.184.734	1.548.647			
Usuarios y otros deudores de la actividad propia	3.818.809	2.540.668		3.818.809	2.540.668			
Deudores comerciales y otras cuentas a cobrar -	1.172.166	808.532		1.172.166	808.532			
Deudores varios	19.797	29.784		19.797	29.784			
Personal	2.626.947	1.702.352		2.626.947	1.702.352			
Otros créditos con las Administraciones Públicas	38.982.063	18.758.839		38.982.063	18.758.839			
Inversiones financieras a corto plazo -	20.068.909	4.752.142		20.068.909	4.752.142			
Instrumentos de patrimonio	18.714.810	14.998.522		18.714.810	14.998.522			
Valores representativos de deuda	198.364	8.275		198.364	8.275			
Ciudadanos financieros	62.072	225.240		62.072	225.240			
Periodificaciones a corto plazo	35.415.560	48.732.041		35.415.560	48.732.041			
Efectivo y otros activos líquidos equivalentes -	35.295.560	40.132.033		35.295.560	40.132.033			
Tesorería	120.000	800.008		120.000	800.008			
Otros activos líquidos equivalentes	107.125.480	102.123.887		107.125.480	102.123.887			
TOTAL ACTIVO	107.125.480	102.123.887		107.125.480	102.123.887	TOTAL PATRIMONIO NETO Y PASIVO	107.125.480	102.123.887

Las Notas 1 a 23 descritas en la memoria adjunta forman parte integrante del balance al 31 de diciembre de 2017

[Firma manuscrita]

[Firma manuscrita]

ASOCIACIÓN ESPAÑOLA CONTRA EL CÁNCER

CUENTA DE RESULTADOS DEL EJERCICIO 2017

(Euros)

	Notas de la Memoria	2017	2016
EXCEDENTE DEL EJERCICIO:	Nota 15.1	66.407.599	57.555.770
Ingresos de la actividad propia		28.844.181	22.920.286
Cuotas de asociados y afiliados		20.070	11.356
Aportaciones de usuarios		28.739.729	27.279.211
Ingresos de promociones, patrocinadores y colaboraciones		5.998.742	5.670.419
Subvenciones imputadas al excedente del ejercicio		1.767.185	1.673.492
Donaciones y legados imputados al excedente del ejercicio		37.692	1.006
Reintegro de ayudas y asignaciones	Nota 15.3	(15.837.236)	(10.157.389)
Gastos por ayudas y otros		(15.019.537)	(9.486.620)
Ayudas monetarias		(282.054)	(198.967)
Ayudas no monetarias		(477.822)	(454.416)
Gastos por colaboraciones y del órgano de gobierno		(57.823)	(17.386)
Reintegro de subvenciones, donaciones y legados		(563.623)	(384.129)
Aprovisionamientos	Nota 15.2	8.274.170	6.102.439
Otros ingresos de la actividad	Nota 15.4	(26.023.063)	(24.292.667)
Gastos de personal		(19.785.604)	(18.757.788)
Sueldos, salarios y asimilados		(6.237.449)	(5.534.799)
Cargas sociales		(29.446.005)	(25.227.977)
Otros gastos de la actividad	Nota 15.5	(29.311.259)	(25.007.762)
Servicios exteriores		(61.704)	(78.533)
Tributos		(73.725)	(150.539)
Pérdidas, deterioro y variación de provisiones por operaciones comerciales		683	8.857
Otros gastos de gestión corriente	Notas 5, 6 y 7	(2.520.274)	(1.563.602)
Amortización del inmovilizado	Nota 15.1	7.542.760	4.496.571
Subvenciones, donaciones y legados de capital traspasados al excedente del ejercicio		109.316	102.551
Subvenciones de capital traspasadas al excedente del ejercicio		7.433.444	4.393.020
Donaciones y legados de capital traspasados al excedente del ejercicio		272.617	205.013
Deterioro y resultado por enajenaciones del inmovilizado	Nota 7	(652.533)	(166.812)
Deterioro y pérdidas	Notas 6 y 7	925.150	371.825
Resultados por enajenaciones y otros		7.106.955	6.733.129
EXCEDENTE DE LA ACTIVIDAD		68.485	176.343
Ingresos financieros		7.934	12.579
De participaciones en instrumentos de patrimonio		60.551	163.764
De valores negociables y otros instrumentos financieros		(1.283)	(56)
Gastos financieros		(1.283)	(56)
Por deudas con terceros	Notas 9.1 y 9.2	102.834	104.269
Variación de valor razonable en instrumentos financieros		105	(7)
Diferencias de cambio	Notas 9.2	93.825	(10.370)
Deterioro y resultado por enajenaciones de instrumentos financieros		263.966	270.179
EXCEDENTE DE LAS OPERACIONES FINANCIERAS		7.376.921	7.003.308
EXCEDENTE ANTES DE IMPUESTOS	Nota 14.3	(305.877)	(213.630)
Impuestos sobre beneficios		7.065.244	6.789.678
EXCEDENTE DEL EJERCICIO PROCEDENTE DE OPERACIONES CONTINUADAS		5.383.767	5.127.311
Ingresos y gastos imputados directamente al patrimonio neto:		5.666.984	4.303.696
Subvenciones recibidas		11.050.751	9.431.007
Donaciones y legados recibidos	Nota 11	(5.493.064)	(5.144.415)
Variación de patrimonio neto por ingresos y gastos reconocidos directamente en el para la venta		(9.274.174)	(6.211.066)
Reclasificaciones al excedente del ejercicio:	Nota 11	(14.767.238)	(11.365.481)
Subvenciones recibidas		(3.716.487)	(1.924.474)
Donaciones y legados recibidos		-	-
Variación de patrimonio neto por reclasificaciones al excedente del ejercicio		-	-
VARIACIONES EN EL PATRIMONIO NETO POR INGRESOS Y GASTOS IMPUTADOS DIRECTAMENTE AL PATRIMONIO NETO		-	-
AJUSTES POR CAMBIOS DE VALOR		-	-
AJUSTES POR ERRORES		-	-
VARIACIONES EN LA DOTACIÓN FUNDACIONAL O FONDO SOCIAL		-	-
OTRAS VARIACIONES		3.348.757	4.865.204
RESULTADO TOTAL - VARIACIÓN DEL PATRIMONIO NETO EN EL EJERCICIO			

Las Notas 1 a 23 descritas en la memoria adjunta forman parte integrante de la cuenta de resultados del ejercicio 2017

[Firma manuscrita]

[Firma manuscrita]

Asociación Española Contra el Cáncer
Memoria del ejercicio anual terminado al 31 de diciembre de 2017

1. Actividad de la Asociación

Asociación Española Contra el Cáncer (en adelante "la Asociación") se constituyó el 5 de marzo de 1953 y fue declarada de "utilidad pública" en el Consejo de Ministros del 24 de abril de 1970. Es una entidad sin ánimo de lucro acogida a la Ley 49/2002 de 23 de diciembre y la Ley 1/2002 de 22 de marzo.

Su objeto es la lucha contra el cáncer mediante el desarrollo de actividades de divulgación, prevención e investigación, así como la realización de actividades asistenciales al enfermo.

La Asociación está organizada en una Sede Central, cincuenta y dos Juntas Provinciales y numerosas Juntas Locales.

La Sede Central tiene su domicilio social en la calle Amador de los Ríos, número 5, de Madrid.

Los órganos de gobierno de Asociación Española Contra el Cáncer son la Asamblea General y el Consejo Ejecutivo.

Dada la actividad a la que se dedica la Asociación, la misma no tiene responsabilidades, gastos, activos, ni provisiones o contingencias de naturaleza medioambiental que pudieran ser significativos en relación con el patrimonio, la situación financiera y los resultados de la misma. Por este motivo, no se incluyen desgloses específicos en la presente memoria de las cuentas anuales respecto a información de cuestiones medioambientales.

2. Bases de presentación de las cuentas anuales

2.1 Marco normativo de información financiera aplicable a la Asociación

Estas cuentas anuales han sido formuladas por el Consejo Ejecutivo de la Asociación, de acuerdo con el marco normativo de información financiera aplicable a la misma, que es el establecido en:

- Plan General de Contabilidad aprobado por el Real Decreto 1514/2007 y sus adaptaciones sectoriales, en particular, la resolución del 26 de marzo de 2013, del Instituto de Contabilidad y Auditoría de Cuentas, por la que se aprueba el Plan General de Contabilidad de las entidades sin ánimo de lucro.
- Las normas de obligado cumplimiento aprobadas por el Instituto de Contabilidad y Auditoría de Cuentas en desarrollo del Plan General de Contabilidad y sus normas complementarias.
- La Ley Orgánica 1/2002, de 22 de marzo, reguladora del Derecho de Asociación.
- Código de comercio y restante legislación mercantil.
- Ley 49/2002, de 23 de diciembre, de régimen fiscal de las entidades sin fines lucrativos y de los incentivos fiscales al mecenazgo, así como por los reglamentos que los desarrollan.
- El resto de la normativa contable española que resulte de aplicación.

2.2 Imagen fiel

Las cuentas anuales del ejercicio anual terminado el 31 de diciembre de 2017 han sido obtenidas de los registros contables de la Asociación y se presentan de acuerdo con el marco normativo de información financiera que le resulta de aplicación y en particular, con los principios y criterios contables en él contenidos, de forma que muestran la imagen fiel del patrimonio, de la situación financiera y del excedente obtenido durante el ejercicio.

Estas cuentas anuales, que han sido formuladas por la Consejo Ejecutivo de la Asociación, se someterán a la aprobación por la Asamblea General de la Asociación, estimándose que serán aprobadas sin modificación alguna.

Por su parte, las cuentas anuales del ejercicio anual terminado el 31 de diciembre de 2016 fueron aprobadas por la Asamblea General de la Asociación el 21 de junio de 2017.

Asociación Española Contra el Cáncer
Memoria del ejercicio anual terminado al 31 de diciembre de 2017

2.3 Principios contables aplicados

El Consejo Ejecutivo de la Asociación ha formulado estas cuentas anuales teniendo en consideración la totalidad de los principios y normas contables de aplicación obligatoria que tienen un efecto significativo en dichas cuentas anuales. No existe ningún principio contable que, siendo obligatorio, haya dejado de aplicarse.

2.4 Aspectos críticos de la valoración y estimación de la Incertidumbre

En la elaboración de las cuentas anuales se han utilizado estimaciones realizadas por el Consejo Ejecutivo de la Asociación para valorar algunos de los activos, pasivos, ingresos, gastos y compromisos que figuran registrados en ellas. Básicamente estas estimaciones se refieren a:

- La vida útil de los activos intangibles y materiales e inversiones inmobiliarias.
- La evaluación de posibles pérdidas por deterioro de determinados activos.
- La valoración de determinados instrumentos financieros.
- El cálculo de provisiones y contingencias.

A pesar de que estas estimaciones se han realizado sobre la base de la mejor información disponible al cierre del ejercicio 2017, es posible que acontecimientos que puedan tener lugar en el futuro obliguen a modificarlas (al alza o a la baja) en los próximos ejercicios, lo que se realizaría, en su caso, de forma prospectiva.

2.5 Comparación de la información

La información contenida en esta memoria referida al ejercicio 2016 se presenta, exclusivamente, a efectos comparativos con la información del ejercicio 2017.

2.6 Agrupación de partidas

Determinadas partidas del balance y de la cuenta de resultados se presentan de forma agrupada para facilitar su comprensión, si bien, en la medida en que sea significativa, se ha incluido la información desagregada en las correspondientes notas de la memoria.

2.7 Cambios de criterios contables y corrección de errores

Durante el ejercicio 2017 no se han producido cambios de criterios contables significativos respecto a los criterios aplicados en el ejercicio 2016.

En la elaboración de las cuentas anuales del ejercicio 2017 no se ha detectado ningún error significativo que haya supuesto la reexpresión de los importes incluidos en las cuentas anuales del ejercicio 2016.

3. Aplicación del excedente del ejercicio

La propuesta de aplicación del excedente positivo del ejercicio formulada por el Consejo Ejecutivo de la Asociación, que se someterá a la aprobación de la Asamblea General, consiste en destinar la totalidad de dicho excedente por importe de 7.065.244 euros al epígrafe de "Reservas".

4. Normas de registro y valoración

Las principales normas de registro y valoración utilizadas por la Asociación en la elaboración de sus cuentas anuales, de acuerdo con las establecidas por el Plan General de Contabilidad y la resolución del 26 de marzo de 2013 del Instituto de Contabilidad y Auditoría de Cuentas, han sido las siguientes:

Asociación Española Contra el Cáncer
Memoria del ejercicio anual terminado al 31 de diciembre de 2017

4.1 Inmovilizado intangible

La Asociación distingue entre activos generadores de flujos de efectivo y no generadores de flujos de efectivo, siendo estos últimos aquellos cuyo objeto no es la obtención de un rendimiento económico, sino el potencial de servicio a la Asociación.

El inmovilizado intangible se valora inicialmente por su precio de adquisición o el derecho de uso del mismo. Posteriormente, se valora a su coste minorado por la correspondiente amortización acumulada y las pérdidas por deterioro, si éstas tienen lugar. Dichos activos, se amortizan en función de la misma.

El precio de adquisición de las patentes y licencias de aplicaciones incluye, en su caso, los gastos incurridos con motivo del registro de las patentes y marcas que corresponden al nombre comercial bajo el cual la Asociación desarrolla determinados programas. Estos conceptos se amortizan linealmente considerando una vida útil de cinco años.

Los derechos de uso registrados por la Asociación corresponden al usufructo sobre terrenos e inmuebles cedidos por diferentes entidades. La amortización de los derechos de uso se realiza aplicando el método lineal con una vida útil igual al período por el que han sido cedidos (véase Nota 5).

La Asociación incluye en la cuenta "Aplicaciones informáticas" los costes incurridos en la adquisición y desarrollo de programas de ordenador, incluidos los costes de desarrollo de las páginas web. Los costes de mantenimiento de las aplicaciones informáticas se registran en la cuenta de resultados del ejercicio en que se incurren. La amortización de las aplicaciones informáticas se realiza aplicando el método lineal durante un período de cinco años.

La totalidad del inmovilizado intangible de la Asociación se considera como activo no generador de flujos de efectivo, ya que se trata de inmovilizados necesarios para su actividad no lucrativa, de los que no se esperan obtener rendimientos futuros.

4.2 Inmovilizado material

El inmovilizado material se valora inicialmente por su precio de adquisición o el valor de mercado en el caso de que éste proceda de donaciones realizadas por terceros y, posteriormente, se minorará por la correspondiente amortización acumulada y las pérdidas por deterioro, si las hubiera, conforme al criterio mencionado en la Nota 4.3.

Los gastos de conservación y mantenimiento de los diferentes elementos que componen el inmovilizado material se imputan a la cuenta de resultados del ejercicio en que se incurren. Por el contrario, los importes invertidos en mejoras que contribuyen a aumentar la capacidad o eficiencia o a alargar la vida útil de dichos bienes, se registran como mayor coste de los mismos.

La Asociación amortiza su inmovilizado material siguiendo el método lineal, distribuyendo el coste de los activos entre los años de vida útil estimada, según el siguiente detalle:

Asociación Española Contra el Cáncer

Memoria del ejercicio anual terminado al 31 de diciembre de 2017

	Años de Vida Útil Estimada
Edificios y otras construcciones	33
Instalaciones técnicas y utillaje	12,5
Instalaciones sanitarias	10
Maquinaria	12,5
Mobiliario	10
Equipos para procesos de información	4
Elementos de transporte	8,3
Otro inmovilizado	10

La Asociación registra en este epígrafe elementos de las sedes provinciales y locales de su propiedad en las que realiza sus actividades con su correspondiente mobiliario e instalaciones sanitarias, pisos de acogida y unidades sanitarias móviles principalmente.

La totalidad del inmovilizado material de la Asociación se considera como activo no generador de flujos de efectivo, ya que se trata de activos necesarios para ofrecer servicios a los beneficiarios de las actividades que realiza, de los que no se esperan obtener rendimientos comerciales de su venta, ni mediante la prestación de servicios.

4.3 Deterioro de valor de activos materiales e intangibles

Al cierre de cada ejercicio o siempre que existan indicios de pérdida de valor, la Asociación evalúa la posible existencia de pérdida de valor que reduzcan el valor recuperable de dichos activos a un importe inferior a su valor en libros.

El importe recuperable se determina como el mayor importe entre el valor razonable menos los costes de venta y el valor de uso.

Para calcular el valor en uso de los activos materiales e intangibles, éstos se agrupan en torno a aquellas unidades mínimas capaces de generar por sí solas flujos de efectivo (unidades generadoras de efectivo).

El valor en uso de un activo no generador de flujos de efectivo es el valor del activo considerando su potencial servicio futuro en el momento del análisis, este importe se determina por referencia a su coste reposición. Siendo este el importe actual que debería pagarse si se adquiriese un activo con la misma capacidad o potencial de servicio menos la amortización acumulada calculada sobre la base de tal coste. Se considerará el importe más bajo de su reposición mediante su reproducción o mediante la sustitución de su potencial de servicio.

Las reducciones de valor de los activos por deterioro se registran como gasto en el ejercicio en que se ponen de manifiesto.

Durante el ejercicio 2017 no se ha detectado ningún indicio de deterioro de valor del inmovilizado intangible y material que haya requerido dotación de provisión alguna por deterioro de las mismas.

4.4 Inversiones inmobiliarias

El epígrafe inversiones inmobiliarias del balance recoge los valores de los terrenos, edificios y otras construcciones que la Asociación ha recibido en concepto de donación y que se mantienen bien, para explotarlos en régimen de alquiler, bien para obtener una plusvalía en su venta.

Estos activos se valoran de acuerdo con los criterios indicados en la Nota 4.2, relativa al inmovilizado material, siendo considerado el inmovilizado afecto a este epígrafe como generador de flujos de efectivo, ya que se espera obtener rendimientos comerciales de ellos.

Se reconocen los ingresos y resultados con ocasión de la venta de los bienes y su escrituración a los compradores, que es el momento en que se transfieren los derechos y obligaciones inherentes a los mismos. Los ingresos procedentes de alquileres se imputan a la cuenta de resultados aplicando un criterio de devengo.

En el reconocimiento de gastos de alquiler se aplica un criterio de devengo cargando a resultados todos los gastos de mantenimiento, gestión y depreciación de los bienes alquilados.

Asociación Española Contra el Cáncer

Memoria del ejercicio anual terminado al 31 de diciembre de 2017

Al ser clasificados como generadores de flujos, la Asociación determina periódicamente el valor razonable de los elementos de inversiones inmobiliarias registrando el deterioro en la cuenta de resultados en el epígrafe "Deterioro y pérdidas", tomando como valores de referencia estudios de mercado inmobiliario o las tasaciones realizadas por expertos independientes.

Durante el ejercicio 2017, se ha registrado una pérdida por deterioro de valor por importe de 652.533 euros (166.812 euros en 2016) (véase Nota 7).

4.5 Arrendamientos

Los arrendamientos se clasifican como arrendamientos financieros siempre que las condiciones de los mismos se deduzcan que se transfieren al arrendatario sustancialmente los riesgos y beneficios inherentes a la propiedad del activo objeto del contrato. Los demás arrendamientos se clasifican como arrendamientos operativos. Todos los arrendamientos de la Asociación durante el ejercicio 2017 y 2016 han sido clasificados como arrendamientos operativos.

Arrendamientos operativos

Los ingresos y gastos derivados de los acuerdos de arrendamiento operativo se cargan a la cuenta de resultados en el ejercicio en que se devengan.

Cualquier cobro o pago que pudiera realizarse al contratar un arrendamiento operativo se tratará como un cobro o pago anticipado que se imputará a resultados a lo largo del periodo del arrendamiento, a medida que se cedan o reciban los beneficios del activo arrendado.

4.6 Instrumentos financieros

Activos financieros

Los activos financieros que posee la Asociación se clasifican en las siguientes categorías:

- a) Préstamos y partidas a cobrar: activos financieros originados principalmente por las subvenciones o donaciones pendientes de cobro y cuyos cobros son de cuantía fija o determinable y no se negocian en un mercado activo.
- b) Inversiones mantenidas hasta el vencimiento: depósitos y valores representativos de deudas, con fecha de vencimiento fijada y cobros de cuantía determinable, que se negocian en un mercado activo y sobre los que la Asociación manifiesta su intención y capacidad para conservarlos en su poder hasta su vencimiento.
- c) Activos financieros mantenidos para negociar: activos financieros que se poseen para negociar, entendido como el activo que se origina o se adquiere con el propósito de venderlo en el corto plazo.
- d) Tesorería y otros activos líquidos equivalentes: la tesorería comprende tanto la caja como los depósitos bancarios a la vista. Los otros activos líquidos equivalentes son inversiones a corto plazo, con vencimientos anteriores a tres meses desde su contratación, y que no están sujetos a un riesgo relevante de cambios en su valor.

Valoración inicial -

Los activos financieros se registran inicialmente al valor razonable de la contraprestación entregada más los costes de la transacción que sean directamente atribuibles.

Valoración posterior -

Los préstamos y partidas a cobrar e inversiones mantenidas hasta el vencimiento se valoran por su coste amortizado. La tesorería se valora a valor razonable.

Las cuentas por cobrar por subvenciones o donaciones se valoran por los importes comprometidos que estén pendientes de cobro a fecha de cierre.

Asociación Española Contra el Cáncer

Memoria del ejercicio anual terminado al 31 de diciembre de 2017

Por último, los activos financieros mantenidos para negociar se valoran a su valor razonable, registrándose en la cuenta de resultados las variaciones en dicho valor razonable, hasta que el activo se enajena o haya sufrido un deterioro de valor.

Al menos, al cierre del ejercicio la Asociación realiza un test de deterioro para los activos financieros que no están registrados a valor razonable. Se considera que existe evidencia objetiva de deterioro de valor si el valor recuperable del activo financiero es inferior a su valor en libros. Cuando se produce, el deterioro se registra en la cuenta de resultados.

En particular, y respecto a las correcciones valorativas relativas a los "Usuarios y otros deudores de la actividad propia" y otras cuentas a cobrar, el criterio utilizado por la Asociación para calcular las correspondientes correcciones valorativas, si las hubiera, está basado en un análisis específico en función de la antigüedad y las características de los deudores.

La Asociación da de baja los activos financieros cuando vencen y se cobran o cuando se ceden, sustancialmente, los derechos y riesgos sobre los flujos de efectivo del correspondiente activo financiero.

Pasivos financieros

Son pasivos financieros aquellos débitos y partidas a pagar que tiene la Asociación y que se han originado en la compra de bienes y servicios por operaciones de tráfico de la misma, como consecuencia de ayudas y otras asignaciones concedidas a beneficiarios de la entidad en cumplimiento de los fines propios o aquellos que, sin tener un origen comercial, no pueden ser considerados como instrumentos financieros derivados.

Los débitos y partidas a pagar se valoran inicialmente al valor razonable de la contraprestación recibida, ajustada por los costes de la transacción directamente atribuibles. Con posterioridad, dichos pasivos se valoran de acuerdo con su coste amortizado.

En el caso particular de las ayudas concedidas en el ejercicio de la actividad, se reconoce un pasivo por la totalidad del gasto comprometido. Si la concesión de la ayuda es plurianual o si simplemente está sometida al mero cumplimiento de trámites formales o administrativos el pasivo se registra por el valor actual del importe comprometido en firme de forma irrevocable e incondicional.

La Asociación da de baja los pasivos financieros cuando se extinguen las obligaciones que los han generado.

4.7 Impuesto sobre Sociedades

El gasto por Impuesto sobre Sociedades del ejercicio se calcula en función del resultado económico derivado de las rentas no exentas a tenor de lo dispuesto en la Ley 49/2002, de régimen fiscal de entidades sin fines lucrativos, antes de impuestos, aumentado o disminuido, según corresponda, por las diferencias permanentes con el resultado fiscal, entendiéndose éste como la base imponible del citado impuesto, y minorado, en su caso, por las bonificaciones y deducciones en la cuota, excluidas las retenciones y los pagos a cuenta.

De acuerdo con la Ley 49/2002 de régimen fiscal de entidades sin fines lucrativos y con el Real Decreto 1270/2003 de desarrollo posterior, están exentas del Impuesto sobre Sociedades los donativos y las subvenciones y las rentas procedentes del patrimonio mobiliario e inmobiliario de la entidad, como son los dividendos y participaciones en beneficios de sociedades, intereses, cánones y alquileres, así como las rentas derivadas de explotaciones económicas que sean desarrolladas en cumplimiento de su objeto o finalidad específica y se hallen reflejadas en la citada Ley 49/2002.

El gasto o ingreso por Impuesto sobre Beneficios comprende la parte relativa al gasto o ingreso por el impuesto corriente y la parte correspondiente al gasto o ingreso por impuesto diferido.

El impuesto corriente es la cantidad que la Asociación satisface como consecuencia de las liquidaciones fiscales del Impuesto sobre el Beneficio relativas a un ejercicio. Las deducciones y otras ventajas fiscales en la cuota del impuesto, excluidas las retenciones y pagos a cuenta, así como las pérdidas fiscales compensables de ejercicios anteriores y aplicadas efectivamente en éste, dan lugar a un menor importe del impuesto corriente.

El gasto o el ingreso por impuesto diferido se corresponde con el reconocimiento y la cancelación de los activos y pasivos por impuesto diferido. Estos incluyen las diferencias temporarias que se identifican como aquellos importes

Asociación Española Contra el Cáncer

Memoria del ejercicio anual terminado al 31 de diciembre de 2017

que se prevén pagaderos o recuperables derivados de las diferencias entre los importes en libros de los activos y pasivos y su valor fiscal, así como las bases imponibles negativas pendientes de compensación y los créditos por deducciones fiscales no aplicadas fiscalmente. Dichos importes se registran aplicando a la diferencia temporaria o crédito que corresponda el tipo de gravamen al que se espera recuperarlos o liquidarlos.

Se reconocen pasivos por impuesto diferido para todas las diferencias temporarias imponibles, excepto aquellas derivadas del reconocimiento inicial de fondos de comercio o de otros activos y pasivos en una operación que no afecta ni al resultado fiscal ni al resultado contable y no es una combinación de negocios.

Por su parte, los activos por impuesto diferido sólo se reconocen en la medida en que se considere probable que la Asociación vaya a disponer de ganancias fiscales futuras contra las que poder hacerlos efectivos.

4.8 Ingresos y gastos

Los gastos se imputan en función del criterio de devengo, es decir, cuando se produce la corriente real de bienes y servicios que los mismos representan, con independencia del momento en que se produzca la corriente monetaria o financiera derivada de ellos. En particular, los gastos derivados de ayudas monetarias y no monetarias se registran, con carácter general, en el momento en el que se aprueba su concesión a la entidad beneficiaria. A excepción de aquellas ayudas concedidas no firmes que tengan carácter plurianual y estén asignadas a un proyecto específico, en cuyo caso, se reconocerá el gasto en función del calendario de ejecución de las acciones o programas asociadas a dichos compromisos.

Por su parte, los desembolsos relacionados con la organización de eventos futuros (exposiciones, congresos, conferencias, etcétera) se reconocen en la cuenta de resultados de la Asociación como un gasto en la fecha en la que se incurran, salvo que estuvieran relacionados con la adquisición de bienes del inmovilizado, derechos para organizar el citado evento o cualquier otro concepto que cumpla la definición de activo.

Los ingresos obtenidos por la Asociación para financiar los gastos recurrentes de la propia actividad se registran como ingresos en el momento de su concesión independientemente del cobro de los mismos, tal y como se establece en las Normas de Adaptación al Plan General de Contabilidad para las Entidades sin fines lucrativos.

Los intereses recibidos de activos financieros se reconocen utilizando el método del tipo de interés efectivo. En cualquier caso, los intereses y dividendos de activos financieros devengados con posterioridad al momento de la adquisición se reconocen como ingresos en la cuenta de resultados.

El resto de ingresos se imputan en función del criterio de devengo, es decir, cuando se produce la corriente real de bienes y servicios que representan, con independencia del momento en que se produzca la corriente monetaria o financiera derivada de ellos.

4.9 Provisiones y contingencias

El Consejo Ejecutivo de la Asociación en la formulación de las cuentas anuales diferencia entre:

- a) Provisiones: saldos acreedores que cubren obligaciones actuales derivadas de sucesos pasados, cuya cancelación es probable que origine una salida de recursos, pero que resultan indeterminados en cuanto a su importe y/ o momento de cancelación.
- b) Pasivos contingentes: obligaciones posibles surgidas como consecuencia de sucesos pasados, cuya materialización futura está condicionada a que ocurra, o no, uno o más eventos futuros independientes de la voluntad de la Asociación.

El balance recoge todas las provisiones con respecto a las cuales se estima que la probabilidad de que se tenga que atender la obligación es mayor que de lo contrario. Salvo que sean considerados como remotos. Los pasivos contingentes no se reconocen en los estados financieros, sino que se informa sobre los mismos en las notas de la memoria.

Las provisiones se valoran por el valor actual de la mejor estimación posible del importe necesario para cancelar o transferir la obligación, teniendo en cuenta la información disponible sobre el suceso y sus consecuencias, y registrándose los ajustes que surjan por la actualización de dichas provisiones como un gasto financiero conforme se va devengando.

Asociación Española Contra el Cáncer

Memoria del ejercicio anual terminado al 31 de diciembre de 2017

4.10 Indemnizaciones por despido

De acuerdo con la legislación vigente, la Asociación está obligada al pago de indemnizaciones a aquellos empleados con los que, bajo determinadas condiciones, rescinda sus relaciones laborales. La Asociación registra el gasto por este concepto cuando se comunica al empleado la decisión de despido.

El importe registrado durante los ejercicios 2017 y 2016 por este concepto en el epígrafe de la cuenta de pérdidas y ganancias "Sueldos, salarios y asimilados" ha sido 194.411 euros y 1.278.094 euros, respectivamente (véase Nota 15.4).

En el ejercicio 2016 el importe más significativo registrado por este concepto, 1.110.000 euros, correspondía al valor estimado de las repercusiones laborales derivadas de la extinción del "Programa de detección precoz del cáncer de mama" suscrito con el Servicio Madrileño de la Salud de la Comunidad de Madrid, que estaba previsto para marzo de 2017. No obstante, dicho programa fue prorrogado en varias ocasiones a lo largo de 2017, habiendo finalizado en enero de 2018. Durante el presente ejercicio se ha procedido a la reversión de 74.886 euros por dicho concepto. El saldo de "Personal (remuneraciones pendientes de pago)" del pasivo corriente del balance adjunto al 31 de diciembre de 2017 y 2016 corresponde, en su práctica totalidad, al coste de las repercusiones laborales derivadas de la extinción del mencionado programa.

4.11 Subvenciones, donaciones y legados

Para la contabilización de las subvenciones, donaciones y legados recibidos y concedidos, la Asociación sigue los criterios siguientes:

- a) Subvenciones, donaciones o legados recibidos materializados en activos: se registran en el patrimonio neto y se imputan a los resultados del ejercicio en función del periodo de amortización de los elementos de inmovilizado correspondientes. Cuando dichos activos no están sujetos a depreciación la imputación a resultados por las subvenciones o donaciones correspondientes se produce en el momento en que estos activos son enajenados.
- b) Subvenciones, donaciones o legados recibidos materializados en tesorería: si se conceden con asignación a una finalidad concreta se registran en patrimonio neto en el momento en el que se justifican y se imputan a resultados en función del calendario de ejecución de las acciones o programas asociados a dichos compromisos. Durante el periodo en el cual se encuentran pendientes de justificación se registran en el pasivo del balance corriente o no corriente, respectivamente.
- c) El resto de subvenciones, donaciones y legados recibidos en efectivo para financiar la actividad propia de la Asociación, sin una asignación específica, son registrados como ingresos en el momento de su recepción.

En el caso de los servicios recibidos sin contraprestación, se reconoce un gasto de acuerdo con su naturaleza y un ingreso en concepto de subvención/donación por la mejor estimación del valor razonable del servicio recibido.

4.12 Transacciones con vinculadas

La Asociación efectúa transacciones con entidades vinculadas a valores de mercado. Los precios de transferencia se encuentran adecuadamente soportados, por lo que los miembros del Consejo Ejecutivo de la Asociación consideran que no existen riesgos significativos por este aspecto, de los que puedan derivarse pasivos de consideración en el futuro.

Al 31 de diciembre de 2017 la Asociación tiene pendientes de pago 3.141.714 euros a corto plazo, a favor de Fundación Científica de la Asociación Española Contra el Cáncer, en concepto de ayudas otorgadas a dicha entidad destinadas a la investigación contra el cáncer. Al 31 de diciembre de 2016 el importe pendiente de pago a corto plazo ascendía a 4.278.786 euros (véase Nota 13).

4.13 Partidas corrientes y no corrientes

Se consideran activos y pasivos corrientes aquellos vinculados al ciclo normal de explotación que con carácter general se considera de un año y, en general, todos aquellos que se esperan realizar o liquidar en el plazo de un año desde la fecha de cierre. Los activos y pasivos que no cumplen estos requisitos se califican como no corrientes.

Asociación Española Contra el Cáncer

Memoria del ejercicio anual terminado al 31 de diciembre de 2017

5. Inmovilizado intangible

Los movimientos habidos en este epígrafe del balance en los ejercicios 2017 y 2016 han sido los siguientes:

Ejercicio 2017

	Euros		
	Saldo Inicial	Adiciones/ Dotaciones	Saldo Final
Propiedad Industrial	15.952	-	15.952
Aplicaciones informáticas	894.364	-	894.364
Derechos de uso	2.674.186	-	2.674.186
Otro inmovilizado intangible	115.928	-	115.928
Total coste	3.700.430	-	3.700.430
Propiedad Industrial	(15.952)	-	(15.952)
Aplicaciones informáticas	(804.398)	(59.751)	(864.149)
Derechos de uso	(711.103)	(83.955)	(795.058)
Otro inmovilizado intangible	(115.928)	-	(115.928)
Total amortización	(1.647.381)	(143.706)	(1.791.087)
Neto	2.053.049		1.909.343

Ejercicio 2016

	Euros				
	Saldo Inicial	Adiciones/ Dotaciones	Retiros	Traspasos (Nota 6)	Saldo Final
Propiedad Industrial	15.952	-	-	-	15.952
Aplicaciones informáticas	893.725	-	-	639	894.364
Derechos de uso	2.707.361	-	(33.175)	-	2.674.186
Otro inmovilizado intangible	115.928	-	-	-	115.928
Total coste	3.732.966	-	(33.175)	639	3.700.430
Propiedad Industrial	(15.952)	-	-	-	(15.952)
Aplicaciones informáticas	(744.451)	(59.947)	-	-	(804.398)
Derechos de uso	(634.811)	(86.507)	10.215	-	(711.103)
Otro inmovilizado intangible	(115.928)	-	-	-	(115.928)
Total amortización	(1.511.142)	(146.454)	10.215	-	(1.647.381)
Neto	2.221.824				2.053.049

El detalle de los principales activos que componen el epígrafe "Derechos de uso" al cierre del ejercicio 2017 es el siguiente:

- Una finca cedida gratuitamente por el Ayuntamiento de Murcia a la Junta Provincial de Murcia valorada en 1.843.920 euros por un tiempo de 30 años para la construcción de la sede provincial.
- Una parcela valorada por 230.229 euros cedida por el Ayuntamiento de Granada por 75 años, donde está prevista la construcción de la sede de la Junta de Granada.

Asociación Española Contra el Cáncer

Memoria del ejercicio anual terminado al 31 de diciembre de 2017

Al cierre de los ejercicios 2017 y 2016 la Asociación tenía elementos del inmovilizado intangible totalmente amortizados que seguían en uso, conforme al siguiente detalle:

	Euros	
	2017	2016
Propiedad industrial	15.952	15.952
Aplicaciones informáticas	613.016	592.820
Otro inmovilizado intangible	115.928	115.928
	744.896	724.700

6. Inmovilizado material

Los movimientos habidos en este epígrafe del balance en los ejercicios 2017 y 2016 han sido los siguientes:

Ejercicio 2017

	Euros				Saldo Final
	Saldo Inicial	Adiciones / Dotaciones	Retiros	Trasposos	
Terrenos y bienes naturales	104.938	-	(33.055)	-	71.883
Edificios y otras construcciones	17.895.587	70.699	(43.983)	10.357	17.932.660
Instalaciones técnicas y utillaje	3.535.942	27.656	(37.581)	1.034.898	4.560.915
Instalaciones sanitarias	4.567.256	33.769	-	-	4.601.025
Maquinaria	14.186	-	(5.625)	-	8.561
Mobiliario	1.740.958	156.708	(6.329)	-	1.891.337
Equipos para procesos de información	1.044.190	135.809	(9.943)	-	1.170.056
Elementos de transporte	2.605.341	35.750	(75.097)	-	2.565.994
Otro inmovilizado	410.353	29.299	(4.018)	-	435.634
Inmovilizado en curso	12.339	2.236.562	-	(1.045.255)	1.203.646
Total coste	31.931.090	2.726.252	(215.631)	-	34.441.711
Edificios y otras construcciones	(8.876.079)	(538.027)	21.788	-	(9.392.318)
Instalaciones técnicas y utillaje	(2.415.357)	(1.180.256)	37.581	-	(3.558.032)
Instalaciones sanitarias	(4.153.295)	(181.208)	-	-	(4.334.503)
Maquinaria	(14.186)	-	5.625	-	(8.561)
Mobiliario	(1.707.718)	(13.425)	6.329	-	(1.714.814)
Equipos para procesos de información	(1.027.576)	(7.315)	9.943	-	(1.024.948)
Elementos de transporte	(2.339.187)	(58.039)	71.829	-	(2.325.397)
Otro inmovilizado	(366.278)	(10.816)	-	-	(377.094)
Total amortización	(20.899.676)	(1.989.086)	153.095	-	(22.735.667)
Deterioro de construcciones	(70.642)	-	-	-	(70.642)
Neto	10.960.772				11.635.402

Asociación Española Contra el Cáncer
Memoria del ejercicio anual terminado al 31 de diciembre de 2017

Ejercicio 2016

	Euros				Saldo Final
	Saldo Inicial	Adiciones / Dotaciones	Retiros	Traspasos (Notas 5 y 7)	
Terrenos y bienes naturales	104.938	-	-	-	104.938
Edificios y otras construcciones	17.777.030	15.994	(16)	102.579	17.895.587
Instalaciones técnicas y utillaje	3.420.961	6.615	-	108.366	3.535.942
Instalaciones sanitarias	4.570.596	35.125	(38.465)	-	4.567.256
Maquinaria	14.186	-	-	-	14.186
Mobiliario	1.741.680	10.527	(11.249)	-	1.740.958
Equipos para procesos de información	1.034.439	10.390	-	(639)	1.044.190
Elementos de transporte	2.608.956	86.327	(89.942)	-	2.605.341
Otro inmovilizado	410.351	2	-	-	410.353
Inmovilizado en curso	-	196.665	-	(184.326)	12.339
Total coste	31.683.137	361.645	(139.672)	25.980	31.931.090
Edificios y otras construcciones	(8.492.533)	(536.564)	16	153.002	(8.876.079)
Instalaciones técnicas y utillaje	(2.235.619)	(179.738)	-	-	(2.415.357)
Instalaciones sanitarias	(4.006.148)	(185.612)	38.465	-	(4.153.295)
Maquinaria	(14.186)	-	-	-	(14.186)
Mobiliario	(1.690.962)	(19.503)	2.747	-	(1.707.718)
Equipos para procesos de información	(1.021.393)	(6.183)	-	-	(1.027.576)
Elementos de transporte	(2.352.478)	(76.651)	89.942	-	(2.339.187)
Otro inmovilizado	(352.836)	(13.442)	-	-	(366.278)
Total amortización	(20.166.155)	(1.017.693)	131.170	153.002	(20.899.676)
Deterioro de construcciones	-	-	-	(70.642)	(70.642)
Neto	11.516.982				10.960.772

En el ejercicio 2017 las principales adiciones son las correspondientes a las reformas realizadas en las Sedes de varias de las Juntas Provinciales, la renovación de elementos de la flota de vehículos y la adquisición de equipos de videoconferencia.

Del total de adiciones, un importe de 12.371 euros corresponde a activos procedentes de herencias y subvenciones, clasificadas como "Elementos de transporte" en su mayoría (véase Nota 11).

En 2017 los retiros corresponden, principalmente, a bajas de terrenos y construcciones por renuncia en la aceptación de una herencia y a "Elementos de transporte" y a "Instalaciones sanitarias" relativas a equipos radiológicos destinados a mamografías. El importe bruto obtenido en la venta asciende a 12.267 euros, reconociéndose el resultado obtenido en el epígrafe de "Deterioro y resultados por enajenaciones de inmovilizado - Resultados por enajenaciones y otros" de la cuenta de resultados del ejercicio.

PC

W

Asociación Española Contra el Cáncer
Memoria del ejercicio anual terminado al 31 de diciembre de 2017

El importe de los elementos de inmovilizado material totalmente amortizados al cierre de los ejercicios 2017 y 2016 es el siguiente:

	Euros	
	2017	2016
Edificios y otras construcciones	16.819	16.791
Instalaciones técnicas y utillaje	2.227.868	1.281.227
Instalaciones sanitarias	3.101.132	2.702.188
Maquinaria	8.561	14.186
Mobiliario	1.680.914	1.587.013
Equipos para procesos de información	1.019.215	1.019.215
Elementos de transporte	2.103.951	2.103.951
Otro inmovilizado	332.279	288.742
	10.490.739	9.013.313

Al 31 de diciembre de 2017 y 2016 no existen elementos de inmovilizado material sujetos a garantía hipotecaria.

La Asociación sigue la política de contratar pólizas de seguro para cubrir los posibles riesgos a que están sujetos los diversos elementos de su inmovilizado material e intangible. El Consejo Ejecutivo de la Asociación estima suficiente la cobertura de los seguros contratados al 31 de diciembre de 2017.

Durante el ejercicio 2017 y 2016 la Asociación ha cedido pisos de acogida por periodos variables de tiempo (inferiores al año), cuyo efecto monetario en las cuentas anuales no es significativo.

7. Inversiones inmobiliarias

Las inversiones inmobiliarias de la Asociación corresponden a terrenos y construcciones, no afectos a la actividad, procedentes, principalmente, de donaciones.

El movimiento de las inversiones inmobiliarias durante los ejercicios 2017 y 2016 ha sido el siguiente:

Ejercicio 2017

	Euros			
	Saldo Inicial	Adiciones / Dotaciones	Bajas o Retiros	Saldo Final
Terrenos y bienes naturales	1.560.364	2.617	(299.084)	1.263.897
Edificios y otras construcciones	12.539.163	2.636.483	(1.896.917)	13.278.729
Total coste	14.099.527	2.639.100	(2.196.001)	14.542.626
Edificios y otras construcciones	(3.201.587)	(387.482)	172.585	(3.416.484)
Total amortización	(3.201.587)	(387.482)	172.585	(3.416.484)
Deterioro Terrenos y bienes naturales	(78.540)	(639.688)	78.540	(639.688)
Deterioro Edificios y otras construcciones	(609.696)	(12.845)	170.181	(452.360)
Total deterioro	(688.236)	(652.533)	248.721	(1.092.048)
Neto	10.209.704			10.034.094

M

W

Asociación Española Contra el Cáncer
 Memoria del ejercicio anual terminado al 31 de diciembre de 2017

Ejercicio 2016

	Euros				
	Saldo Inicial	Adiciones / Dotaciones	Bajas o Retiros	Traspasos (Nota 6)	Saldo Final
Terrenos y bienes naturales	943.892	616.472	-	-	1.560.364
Edificios y otras construcciones	13.628.060	1.079.701	(2.141.979)	(26.619)	12.539.163
Total coste	14.571.952	1.696.173	(2.141.979)	(26.619)	14.099.527
Edificios y otras construcciones	(2.905.959)	(399.455)	256.829	(153.002)	(3.201.587)
Total amortización	(2.905.959)	(399.455)	256.829	(153.002)	(3.201.587)
Deterioro Terrenos y bienes naturales	(29.651)	(48.889)	-	-	(78.540)
Deterioro Edificios y otras construcciones	(774.189)	(117.923)	211.774	70.642	(609.696)
Total deterioro	(803.840)	(166.812)	211.774	70.642	(688.236)
Neto	10.862.153				10.209.704

La totalidad de adiciones de Inversiones Inmobiliarias del ejercicio 2017 corresponden a donaciones realizadas por terceros, cuya contrapartida se ha registrado en el epígrafe "Subvenciones, donaciones y legados recibidos" del balance al 31 de diciembre de 2017 (véase Nota 11). Las adiciones más significativas del ejercicio 2017 corresponden a diferentes inmuebles de las siguientes juntas provinciales por los importes indicados:

- Junta Provincial de Madrid por valor de 909.178 euros.
- Junta Provincial de Barcelona por valor de 380.173 euros.
- Junta Provincial de Guipúzcoa por valor de 369.141 euros.
- Junta Provincial de Alicante por valor de 245.460 euros.

La totalidad de las bajas del ejercicio 2017 corresponden a la venta de varios inmuebles por un importe bruto de 2.750.114 euros, reconociéndose el resultado obtenido en el epígrafe de "Resultados por enajenaciones de inmovilizado – Resultados por enajenaciones y otros" de la cuenta de resultados del ejercicio. El resultado positivo obtenido en la enajenación de estos activos ha ascendido a 975.419 euros (368.446 euros en 2016).

Durante el ejercicio 2017, la Asociación ha registrado un deterioro en sus inversiones inmobiliarias por importe de 852.533 euros en el epígrafe "Deterioro y resultado por enajenaciones de inmovilizado – Deterioro y pérdidas" de la cuenta de resultados del ejercicio (166.812 euros en 2016). En su práctica totalidad el deterioro registrado en 2017 corresponde a fincas rústicas.

Asociación Española Contra el Cáncer
Memoria del ejercicio anual terminado al 31 de diciembre de 2017

En cuanto a la tipología de activo de dichas inversiones, se distribuye al cierre de los ejercicios 2017 y 2016 de la siguiente manera:

	Euros			
	2017		2016	
	Metros cuadrados	Valor neto	Metros cuadrados	Valor neto
Edificios	1.235	4.525.987	1.790	4.712.630
Viviendas	14.005	3.722.849	13.495	3.191.579
Locales	2.308	979.169	2.047	663.289
Plazas de garaje	622	181.880	256	160.382
Terrenos	2.388.369	624.209	2.395.226	1.481.824
Total	2.406.539	10.034.094	2.412.814	10.209.70

Parte de los bienes inmuebles clasificados en este epígrafe están destinados a su explotación en régimen de alquiler. En el ejercicio 2017 los ingresos derivados de rentas por arrendamiento provenientes de las inversiones inmobiliarias propiedad de la Asociación ascendieron a 223.696 euros (210.850 euros en 2016), registrados en el epígrafe "Otros ingresos de la actividad" de la cuenta de resultados (véase Nota 15.2). Asimismo, los gastos relacionados con dichos ingresos en los ejercicios 2017 y 2016 han ascendido a 60.699 y 68.860 euros, respectivamente. Los demás bienes no se utilizan para la actividad propia de la Asociación y no generan ingresos mediante explotación en régimen de alquiler.

El importe de los elementos de inversiones inmobiliarias totalmente amortizadas al cierre del ejercicio 2017 y 2016 es de 10.512 y 21.630 euros, respectivamente.

Al cierre de los ejercicios 2017 y 2016 la Asociación, en su posición de arrendador, tiene contratados con los arrendatarios más importantes las siguientes cuotas de arrendamiento mínimas, de acuerdo con los actuales contratos en vigor, sin tener en cuenta repercusión de gastos comunes, incrementos futuros por IPC, ni actualizaciones futuras de rentas pactadas contractualmente:

Arrendamientos operativos Cuotas mínimas	Euros	
	2017	2016
Menos de un año	190.757	193.240
Entre uno y cinco años	672.552	638.701
Más de cinco años	1.295.918	1.382.706
Total	2.159.227	2.214.647

El contrato de arrendamiento operativo más significativo al cierre del ejercicio 2017 corresponde a un edificio sito en Málaga, donado a la Asociación el 10 de julio de 2009 por un valor de 4.624.060 euros. El ingreso devengado durante el ejercicio 2017 ha ascendido a 155.300 euros (151.300 euros en 2016).

Al cierre de los ejercicios 2017 y 2016 el coste y amortización acumulada de los activos sujetos a garantía hipotecaria (véase Nota 12.2) es el siguiente:

	2017			2016		
	Coste	Amortización Acumulada	Valor Neto	Coste	Amortización Acumulada	Valor Neto
Local, Paseo Zorrilla (Valladolid)	40.000	(3.383)	36.617	40.000	(2.183)	37.817
Edificio, Calle Real (Albacete)	55.602	(1.529)	54.073	-	-	-
	95.602	(4.912)	90.690	40.000	(2.183)	37.817

PC

W

Asociación Española Contra el Cáncer

Memoria del ejercicio anual terminado al 31 de diciembre de 2017

8. Arrendamientos operativos

Al cierre del ejercicio 2017 y 2016 la Asociación tiene contratadas con los arrendadores las siguientes cuotas de arrendamiento mínimas, de acuerdo con los actuales contratos en vigor, sin tener en cuenta repercusión de gastos comunes, incrementos futuros por IPC, ni actualizaciones futuras de rentas pactadas contractualmente:

Arrendamientos Operativos Cuotas Mínimas	Euros	
	2017	2016
Menos de un año	650.140	507.302
Entre uno y cinco años	1.257.192	577.665
Más de cinco años	-	19.672
Total	1.907.332	1.104.639

El importe de las cuotas de arrendamientos operativos reconocidas como gasto en los ejercicios 2017 y 2016 es de 1.959.147 y 1.530.053 euros, respectivamente (véase Nota 15.5).

Los principales arrendamientos corresponden al alquiler de los edificios donde se encuentran ubicadas varias de las sedes de las diferentes juntas locales y provinciales que componen la Asociación.

Del gasto devengado en el ejercicio 2017 un importe de 688.796 euros corresponde a cesiones gratuitas de inmuebles destinados al uso en el desarrollo de la actividad de la Asociación (703.667 euros en el ejercicio 2016). Por su parte, el detalle de los ingresos reconocidos asociados a estas cesiones gratuitas de inmuebles es el siguiente (véase Nota 15.1):

	Euros	
	2017	2016
Cesión gratuita de inmuebles de organismos públicos	588.399	601.340
Cesión gratuita de inmuebles de entidades privadas	100.397	102.327
Total	688.796	703.667

Las principales cesiones corresponden a inmuebles en los que las diferentes Juntas Provinciales y Locales desarrollan su actividad. Entre ellos, destaca un edificio cedido en régimen de uso, según los términos de un convenio de cooperación científica y técnica de 11 de octubre de 1994, por el que se cede a la Asociación el uso de un inmueble con carácter gratuito para las actividades desarrolladas por la Junta Provincial de Madrid. El convenio tiene vigencia anual y se prorroga automáticamente por años naturales, salvo que medie denuncia por alguna de las partes.

Al cierre de los ejercicios 2017 y 2016 la Asociación tiene contratadas con los arrendatarios diversas operaciones derivadas del arrendamiento de inmuebles clasificados como "Inversiones inmobiliarias" (véase Nota 7).

Asociación Española Contra el Cáncer
Memoria del ejercicio anual terminado al 31 de diciembre de 2017

9. Inversiones financieras (largo y corto plazo)

El saldo de inversiones financieras mantenidas a corto y a largo por la Asociación tiene el objetivo de garantizar su sostenibilidad futura y preservar su capacidad para acometer proyectos estratégicos en el ámbito de su misión.

9.1 Inversiones financieras a largo plazo

El saldo de las cuentas del epígrafe "Inversiones financieras a largo plazo" al cierre de los ejercicios 2017 y 2016 es el siguiente:

Categorías	Euros							
	Instrumentos de Patrimonio		Valores Representativos de Deuda		Créditos y Otros		Total	
	2017	2016	2017	2016	2017	2016	2017	2016
Activos financieros mantenidos para negociar	717.398	611.206	-	-	-	-	717.398	611.206
Inversiones mantenidas hasta el vencimiento	-	-	3.142.392	13.241.961	-	-	3.142.392	13.241.961
Préstamos y partidas a cobrar	-	-	-	-	172.993	161.437	172.993	161.437
Total	717.398	611.206	3.142.392	13.241.961	172.993	161.437	4.032.783	14.014.604

A 31 de diciembre de 2017 y 2016 el importe registrado en el epígrafe "Instrumentos de patrimonio" corresponde a acciones, de las que la Asociación únicamente ostenta el título de nuda propiedad. Su incorporación al activo procede de herencias y legados, de forma que los derechos económicos de dichos activos fueron otorgados a otros beneficiarios ajenos a la Asociación.

El detalle por vencimientos de las partidas que forman parte del epígrafe "Inversiones financieras a largo plazo", a excepción de las acciones registradas en el sub-epígrafe "Activos financieros mantenidos para negociar", que no tienen vencimiento definido, es el siguiente:

Ejercicio 2017

	Euros				
	2019	2020	2021	2022 y siguientes	Total
Inversiones mantenidas hasta el vencimiento	3.037.000	50.000	-	55.392	3.142.392
Préstamos y partidas a cobrar y otros activos financieros	1.800	1.800	700	168.693	172.993
Total	3.038.800	51.800	700	224.085	3.315.385

Ejercicio 2016

	Euros				
	2018	2019	2020	2021 y siguientes	Total
Inversiones mantenidas hasta el vencimiento	11.175.000	1.962.000	50.000	54.961	13.241.961
Préstamos y partidas a cobrar y otros activos financieros	3.300	1.800	1.800	154.537	161.437
Total	11.178.300	1.963.800	51.800	209.498	13.403.398

El movimiento de las inversiones financieras a largo plazo durante el ejercicio 2017 ha sido el siguiente:

Asociación Española Contra el Cáncer
Memoria del ejercicio anual terminado al 31 de diciembre de 2017

Euros	31.12.16	Adiciones	Retiros	Traspasos (Nota 9.2)	Correcciones valorativas imputadas al resultado de 2017		31.12.17
					Positivas	Negativas	
Activos financieros mantenidos para negociar	611.206	37.338	-	-	69.298	(444)	717.398
Inversiones mantenidas hasta el vencimiento	13.241.961	4.128.163	(1.260.732)	(12.967.000)	-	-	3.142.392
Préstamos y otros activos financieros	161.437	21.232	(9.676)	-	-	-	172.993
Total	14.014.604	4.186.733	(1.270.408)	(12.967.000)	69.298	(444)	4.032.783

9.2 Inversiones financieras a corto plazo

El saldo de las cuentas del epígrafe "Inversiones financieras a corto plazo" al cierre de los ejercicios 2017 y 2018 es el siguiente:

Categorías	Euros							
	Instrumentos de Patrimonio		Valores Representativos de Deuda		Créditos y Otros		Total	
	2017	2016	2017	2016	2017	2016	2017	2016
Inversiones mantenidas hasta el vencimiento	-	-	18.714.810	14.998.522	-	-	18.714.810	14.998.522
Activos financieros mantenidos para negociar	20.068.909	4.752.142	-	-	-	-	20.068.909	4.752.142
- Acciones	10.902	221.402	-	-	-	-	10.902	221.402
- Fondos de Inversión	20.058.007	4.530.733	-	-	-	-	20.058.007	4.530.733
- Valores de renta fija	-	7	-	-	-	-	-	7
Préstamos y partidas a cobrar	-	-	-	-	198.364	8.275	198.364	8.275
Total	20.068.909	4.752.142	18.714.810	14.998.522	198.364	8.275	38.982.083	19.758.939

El movimiento de las inversiones financieras a corto plazo durante el ejercicio 2017 ha sido el siguiente:

Euros	31.12.16	Adiciones	Retiros	Traspasos (Nota 9.1)	Correcciones valorativas imputadas al resultado de 2017		31.12.17
					Positivas	Negativas	
Activos financieros mantenidos para negociar	4.752.142	19.942.572	(4.659.785)	-	75.196	(41.216)	20.068.909
Inversiones mantenidas hasta el vencimiento	14.998.522	956.140	(10.206.852)	12.967.000	-	-	18.714.810
Préstamos y otros activos financieros	8.275	406.811	(216.722)	-	-	-	198.364
Total	19.758.939	21.305.523	(15.083.359)	12.967.000	75.196	(41.216)	38.982.083

La rentabilidad media de las inversiones financieras temporales obtenida por la Asociación durante el ejercicio 2017 ha sido del 0,21% anual aproximadamente (0,44% en el ejercicio 2016).

M

W

Asociación Española Contra el Cáncer
Memoria del ejercicio anual terminado al 31 de diciembre de 2017

El resultado neto por las ventas de inversiones financieras registradas a corto plazo durante el ejercicio 2017 ha ascendido a un beneficio de 93.825 euros registrada en el epígrafe "Deterioro y resultado por enajenaciones de instrumentos financieros" de la cuenta de resultados adjunta (una pérdida de 10.370 euros en 2016).

9.3 Información sobre naturaleza y nivel de riesgo de los instrumentos financieros

Información cualitativa

La gestión de los riesgos financieros de la Asociación está centralizada en la Dirección Financiera, la cual tiene establecidos los mecanismos necesarios para controlar la exposición a las variaciones en los tipos de interés y tipos de cambio, así como a los riesgos de crédito y liquidez. A continuación, se indican los principales riesgos financieros que impactan a la Asociación:

a) Riesgo de crédito:

Los principales activos financieros afectos al riesgo de crédito son los créditos y cuentas por cobrar. Con carácter general, las principales cuentas por cobrar son con organismos públicos que históricamente han atendido al pago en los plazos fijados. Por otra parte, la tesorería y activos líquidos equivalentes están depositados en entidades financieras de elevado nivel crediticio.

b) Riesgo de liquidez:

Con el fin de asegurar la liquidez y poder atender todos los compromisos de pago que se derivan de su actividad, la Asociación dispone de la tesorería y otros activos líquidos equivalentes que figuran en el balance.

c) Riesgo de mercado:

La Asociación está expuesta, en relación con su tesorería y activos líquidos equivalentes, a fluctuaciones en los tipos de interés que podrían tener un efecto en sus resultados y flujos de caja, si bien, el Consejo Ejecutivo considera que este impacto no sería significativo en ningún caso.

Información cuantitativa

La Asociación al 31 de diciembre de 2017 no tiene contratos de seguros de créditos para cubrir los posibles riesgos de impago de los usuarios. Adicionalmente, la deuda financiera está referenciada a tipos de interés variables. Al 31 de diciembre de 2017 la Asociación no mantiene ningún contrato de cobertura de tipo de interés o de tipo de cambio. Asimismo, la Asociación no realiza operaciones relevantes en moneda extranjera por lo que los miembros del Consejo Ejecutivo consideran que el impacto de estas circunstancias no sería significativo en ningún caso.

Asociación Española Contra el Cáncer
 Memoria del ejercicio anual terminado al 31 de diciembre de 2017

10. Usuarios y deudores de la actividad propia

Los movimientos del epígrafe "Usuarios y otros deudores de la actividad propia" del activo corriente del balance de los ejercicios 2017 y 2016 son los siguientes:

Ejercicio 2017

	Euros				
	Saldo inicial	Adiciones/ Dotaciones	Cobros/ Reversiones	Aplicación de provisiones	Saldo final
Consejería Generalitat Valenciana	245.300	246.874	(271.430)	-	220.744
Servicio Madrileño de Salud	957.003	2.667.712	(3.033.867)	-	590.848
Aguas Solán de Cabras	72.600	96.800	(78.650)	-	90.750
Otros Deudores y Patrocinadores	300.839	10.734.653	(10.665.474)	-	370.018
Provisión por deterioro	(29.095)	(87.556)	4.800	24.225	(87.626)
Total	1.546.647	13.658.483	(14.044.621)	24.225	1.184.734

Ejercicio 2016

	Euros				
	Saldo inicial	Adiciones/ Dotaciones	Cobros/ Reversiones	Otros movimientos	Saldo final
Consejería Generalitat Valenciana	48.000	250.654	(53.354)	-	245.300
Servicio Madrileño de Salud	947.063	2.865.274	(2.855.334)	-	957.003
Aguas Solán de Cabras	-	72.600	-	-	72.600
Sonia Canarias 2011, S.L.	50.000	-	(50.000)	-	-
Otros Deudores y Patrocinadores	290.707	9.794.585	(9.761.930)	(22.523)	300.839
Provisión por deterioro	(82.655)	(22.532)	52.160	23.932	(29.095)
Total	1.253.115	12.960.581	(12.668.458)	1.409	1.546.647

Este epígrafe del balance recoge el importe pendiente de cobro al cierre del ejercicio relativo a los convenios suscritos por la Asociación y las Consejerías de Sanidad de las diferentes Comunidades Autónomas para la realización de mamografías y exploraciones, dentro del ámbito de programas de detección precoz del cáncer de mama, así como de programas de asistencia y cuidados paliativos.

M

W

Asociación Española Contra el Cáncer
 Memoria del ejercicio anual terminado al 31 de diciembre de 2017

11. Patrimonio neto y fondos propios

La Asociación, al ser una entidad sin ánimo de lucro, carece de acciones o cualquier otro tipo de títulos representativos de su patrimonio.

La composición de este epígrafe al 31 de diciembre de 2017 y 2016, así como la evolución en los ejercicios, ha sido la siguiente:

	Euros					
	Fondo Social	Reservas	Excedente del Ejercicio	Total Fondos Propios	Subvenciones, Donaciones y Legados Recibidos	Total Patrimonio Neto
Saldos a 31 de diciembre de 2015	58.538.861	1.927.569	5.132.634	65.599.064	20.067.031	85.666.095
Aplicación del excedente positivo del ejercicio 2015	-	5.132.634	(5.132.634)	-	-	-
Subvenciones, donaciones y legados recibidos	-	-	-	-	9.431.007	9.431.007
Imputación al excedente del ejercicio de subvenciones, donaciones y legados recibidos	-	-	-	-	(11.355.481)	(11.355.481)
Excedente positivo del ejercicio	-	-	6.789.678	6.789.678	-	6.789.678
Saldos a 31 de diciembre de 2016	58.538.861	7.060.203	6.789.678	72.388.742	18.142.557	90.531.299
Aplicación del excedente positivo del ejercicio 2016	-	6.789.678	(6.789.678)	-	-	-
Subvenciones, donaciones y legados recibidos	-	-	-	-	11.050.751	11.050.751
Imputación al excedente del ejercicio de subvenciones, donaciones y legados recibidos	-	-	-	-	(14.767.238)	(14.767.238)
Excedente positivo del ejercicio	-	-	7.065.244	7.065.244	-	7.065.244
Saldos a 31 de diciembre de 2017	58.538.861	13.849.881	7.065.244	79.453.986	14.426.070	93.880.056

En las Asamblea General Ordinaria celebrada el 21 de junio de 2017 se aprobó la distribución del excedente positivo del ejercicio 2016 a "Reservas".

Según se establece en los estatutos de la Asociación en caso de disolución, se nombrará una Comisión Liquidadora, la cual, una vez extinguidas las deudas y, si existiese sobrante líquido, lo destinará a entidades beneficiarias del mecenazgo, para fines lucrativos.

12

W

Asociación Española Contra el Cáncer
Memoria del ejercicio anual terminado al 31 de diciembre de 2017

Subvenciones, donaciones y legados recibidos

El movimiento de este epígrafe del "Patrimonio neto" del balance durante los ejercicios 2017 y 2016, desglosado por categoría de activo o de pasivo y distinguiendo tanto las altas por incorporación, como las bajas por imputación al resultado es el siguiente:

Ejercicio 2017

	Inmovilizado intangible	Inmovilizado material	Inversiones inmobiliarias	Inversiones financieras	Cuentas a cobrar	Fondos líquidos y otros	Subvenciones y convenios colaboración	Total
Saldo inicial	2.046.823	1.455.810	9.292.064	5.680.310	(332.450)	-	-	18.142.557
Altas y bajas	-	12.371	2.639.100	437.571	1.199.284	1.204.736	5.557.689	11.050.751
<i>Adiciones</i>	-	12.371	2.639.100	638.708	998.147	1.204.736	5.557.689	11.050.751
<i>Traspasos</i>	-	-	-	(201.137)	201.137	-	-	-
Imputaciones a resultados (Nota 15.1)	(138.666)	(122.210)	(2.749.951)	(4.531.934)	(462.052)	(1.204.736)	(5.557.689)	(14.767.238)
<i>Por correcciones de valor</i>	-	-	(632.533)	76.965	-	-	-	(575.568)
<i>Por amortizaciones</i>	(138.666)	(102.708)	(322.725)	-	-	-	-	(564.099)
<i>Por disposición y baja de elementos</i>	-	(19.502)	(1.774.693)	(4.608.899)	(462.052)	(1.204.736)	(5.557.689)	(13.627.571)
Saldo final	1.908.157	1.345.971	9.181.213	1.585.947	404.782	-	-	14.426.070

Ejercicio 2016

	Inmovilizado intangible	Inmovilizado material	Inversiones inmobiliarias	Inversiones financieras	Cuentas a cobrar	Fondos líquidos y otros	Subvenciones y convenios colaboración	Total
Saldo inicial	2.210.025	1.299.951	9.950.843	6.398.571	207.641	-	-	20.067.031
Altas y bajas	(22.960)	289.080	1.525.139	1.319.929	68.423	962.651	5.288.745	9.431.007
<i>Adiciones</i>	-	118.046	1.696.173	1.319.929	68.423	962.651	5.288.745	9.433.967
<i>Traspasos</i>	-	171.034	(171.034)	-	-	-	-	-
<i>Bajas de inventario</i>	(22.960)	-	-	-	-	-	-	(22.960)
Imputaciones a resultados (Nota 15.1)	(140.242)	(133.221)	(2.183.918)	(2.038.190)	(608.514)	(962.651)	(5.288.745)	(11.355.481)
<i>Por correcciones de valor</i>	-	-	(166.813)	104.243	-	-	-	(62.570)
<i>Por amortizaciones</i>	(140.242)	(133.052)	(343.730)	-	-	-	-	(617.024)
<i>Por disposición y baja de elementos</i>	-	(169)	(1.673.375)	(2.142.433)	(608.514)	(962.651)	(5.288.745)	(10.675.887)
Saldo final	2.046.823	1.455.810	9.292.064	5.680.310	(332.450)	-	-	18.142.557

El detalle de las imputaciones al resultado procedentes de subvenciones y convenios en los ejercicios 2017 y 2016 es el siguiente (véase Nota 15.1):

	Euros	
	2017	2016
Procedentes de subvenciones	5.383.748	5.041.865
Procedentes de convenios de colaboración	173.941	246.880
Total	5.557.689	5.288.745

Asociación Española Contra el Cáncer

Memoria del ejercicio anual terminado al 31 de diciembre de 2017

Las adiciones del ejercicio incluyen el traspaso de las deudas transformables en subvenciones, donaciones y legados cuyas acciones y programas han sido ejecutados al 100% a 31 de diciembre de 2017.

12. Deudas (largo y corto plazo)

12.1 Detalle de las deudas a largo y corto plazo

La composición de las "Deudas a largo plazo" al cierre de los ejercicios 2017 y 2016 es la siguiente:

	Euros	
	2017	2016
Deudas con entidades de crédito	24.496	6.249
Fianzas y depósitos	28.810	29.045
Total	53.306	35.294

La composición de las "Deudas a corto plazo" al cierre de los ejercicios 2017 y 2016 es la siguiente:

Clases Categorías	Euros							
	Deudas con entidades de crédito		Fianzas y depósitos (Nota 12.4)		Otros pasivos financieros		Total	
	2017	2016	2017	2016	2017	2016	2017	2016
Débitos y partidas a pagar	3.985	1.862	516.316	453.750	70.488	51	590.789	455.663
Deudas transformables en subvenciones (Nota 12.3)	-	-	-	-	2.175.140	1.593.162	2.175.140	1.593.162
Total	3.985	1.862	516.316	453.750	2.245.628	1.593.213	2.765.929	2.048.825

12.2 Deudas con entidades de crédito

Las deudas con entidades de crédito del balance al 31 de diciembre de 2017 y 2016 tienen las siguientes características:

	Euros				Vencimiento
	Largo Plazo		Corto Plazo		
	2017	2016	2017	2016	
Préstamos con garantía hipotecaria	24.496	6.249	2.596	1.070	
CCM (Albacete)	19.346	-	1.511	-	23/09/2035
BBVA (Valladolid)	5.150	6.249	1.085	1.070	31/03/2023
Operaciones con tarjeta de crédito (1)	-	-	1.389	792	
Santander (Madrid)	-	-	-	388	(1)
Unicaja (Almería)	-	-	229	347	(1)
Santander (Gerona)	-	-	1.160	57	(1)
Total	24.496	6.249	3.985	1.862	

(1) Los saldos con tarjeta de crédito a cierre del cada ejercicio vencen en enero del ejercicio siguiente.

Los préstamos suscritos por la Asociación, que corresponden a "Deudas con entidades de crédito" a largo plazo y vigentes al 31 de diciembre de 2017 y 2016 tienen el siguiente calendario de vencimientos:

Asociación Española Contra el Cáncer

Memoria del ejercicio anual terminado al 31 de diciembre de 2017

Ejercicio 2017

	Vencimiento	Tipo	Euros					
			Largo Plazo					
			2019	2020	2021	2022	Resto	Total
Préstamo hipotecario (BBVA)	31/03/2023	Euribor +0,40%	1.085	1.085	1.085	1.085	810	5.150
Préstamo hipotecario (CCM)	23/09/2035	3,20%	928	956	984	1.002	15.476	19.346
Total			2.013	2.041	2.069	2.087	16.286	24.496

Ejercicio 2016

	Vencimiento	Tipo	Euros					
			Largo Plazo					
			2018	2019	2020	2021	Resto	Total
Préstamo hipotecario (BBVA)	31/03/2023	Euribor +0,40%	1.070	1.070	1.070	1.070	1.969	6.249
Total			1.070	1.070	1.070	1.070	1.969	6.249

12.3 Otros pasivos financieros

La partida de otros pasivos financieros a largo plazo y a corto plazo se compone, principalmente, de las deudas transformables en subvenciones, donaciones y legados correspondientes a las ayudas percibidas por la Asociación y cuyas acciones o programas asociados no se han ejecutado al cierre del ejercicio. El detalle de deuda en esta situación es el siguiente:

	Euros	
	Corto Plazo	
	2017	2016
Subvenciones oficiales a cargo del IRPF	2.001.170	1.534.368
Otras subvenciones oficiales	107.527	8.000
Otros convenios	66.443	50.794
Total	2.175.140	1.593.162

A 31 de diciembre de 2017 el saldo más significativo corresponde a subvenciones para el desarrollo de proyectos de cooperación y voluntariado a realizar durante el ejercicio 2018, concedidos por los distintos gobiernos autonómicos, por un importe de 2.001.170 euros. A 31 de diciembre de 2016 estas mismas ayudas corrían exclusivamente a cargo del Ministerio de Sanidad y Política Social por importe de 1.534.368 euros. El resto del epígrafe se compone fundamentalmente de otras ayudas de organismos públicos para financiar actividades pendientes de ejecución a 31 de diciembre de 2017.

12.4 Fianzas y depósitos

A 31 de diciembre de 2017 y 2016 recoge principalmente premios de lotería pendientes de liquidación, procedentes de la venta de participaciones del sorteo especial de Lotería de Navidad.

Asociación Española Contra el Cáncer

Memoria del ejercicio anual terminado al 31 de diciembre de 2017

13. Beneficiarios-Acreedores a corto plazo

Los saldos pendientes de pago a los beneficiarios de las ayudas concedidas por la Asociación corresponden fundamentalmente a las ayudas concedidas a la Fundación Científica de la Asociación Española Contra el Cáncer, destinadas a proyectos de investigación.

Los movimientos del epígrafe "Beneficiarios-Acreedores" a corto plazo del balance al 31 de diciembre de 2017 y 2016, es el siguiente:

Ejercicio 2017

	Euros			
	Saldo inicial	Adiciones	Pagos	Saldo final
Fundación Científica de AECC (Nota 17.1)	4.278.786	13.258.151	(14.395.223)	3.141.714
Otros	88.719	920.256	(754.823)	254.152
Total	4.367.505	14.178.407	(15.150.046)	3.395.866

Ejercicio 2016

	Euros				
	Saldo inicial	Adiciones	Pagos	Otros	Saldo final
Fundación Científica de AECC (Nota 17.1)	3.694.319	8.348.456	(7.761.707)	(2.282)	4.278.786
Otros	75.632	619.835	(606.748)	-	88.719
Total	3.769.951	8.968.291	(8.368.455)	(2.282)	4.367.505

La Asociación tiene concedidas al 31 de diciembre de 2017 y 2016 las siguientes ayudas a pagar a corto plazo asignadas a convenios específicos y a la Fundación Científica de la AECC para llevar a cabo su actividad propia:

	Euros	
	2017	2016
Fundación Científica de AECC	3.141.714	4.278.786
Aportaciones para proyectos de investigación específicos	669.687	1.089.000
Aportaciones no asignadas a proyectos específicos	2.472.027	3.189.786
Otros	254.152	88.719
Total	3.395.866	4.367.505

m

W

Asociación Española Contra el Cáncer

Memoria del ejercicio anual terminado al 31 de diciembre de 2017

14. Administraciones públicas y situación fiscal

14.1 Saldos corrientes con las Administraciones Públicas

La composición de los saldos con las Administraciones Públicas al 31 de diciembre de 2017 y 2016 es la siguiente:

	Euros	
	2017	2016
Saldos Deudores-		
Hacienda Pública deudora por subvenciones (Nota 14.2)	2.607.890	1.701.041
Impuesto de Sociedades a devolver	18.070	385
IGIC	142	52
IVA Haciendas Forales	845	874
Total "Otros créditos con las Administraciones Públicas"	2.626.947	1.702.352
Saldos Acreedores-		
Organismos de la Seguridad Social, acreedores	945.644	588.648
Hacienda Pública, acreedora por retenciones practicadas	560.653	401.232
Hacienda Pública, acreedora por IVA	124.278	138.679
Tributos locales	120.666	124.265
Total "Otras deudas con las Administraciones Públicas"	1.751.241	1.252.824
Total "Pasivos por impuesto corriente" (Nota 14.3)	67.124	43.983

14.2. Saldo deudor por Hacienda Pública, deudora por subvenciones

La Asociación registra en este epígrafe los importes pendientes de cobro tras la adjudicación de subvenciones por diferentes Organismos Públicos. La distribución por organismos en los ejercicios 2017 y 2016 es como sigue:

	Euros	
	2017	2016
Comunidad de Madrid	1.194.032	-
Junta de Andalucía	253.889	-
Diputación Foral de Alava	82.429	-
Servicio Madrileño de Salud	-	600.000
Junta de Castilla y León	58.395	121.725
Gobierno Vasco	51.815	53.632
Consejería Generalidad Valenciana	19.146	22.616
Ayuntamiento de las Rozas	-	35.000
Xunta Galicia	49.164	36.809
Govern de les Illes Balears	133.953	59.271
Comunidad Autónoma de Murcia	90	187.590
Ayuntamiento de Chiclana	19.233	42.820
Otros Organismos Públicos	745.744	541.578
Total	2.607.890	1.701.041

M

W

Asociación Española Contra el Cáncer

Memoria del ejercicio anual terminado al 31 de diciembre de 2017

14.3 Gasto por Impuesto sobre Sociedades, conciliación entre el resultado contable, la base imponible fiscal y determinación de la cuenta a pagar con Hacienda

La Asociación optó por acogerse al régimen fiscal especial previsto en la Ley 49/2002, de 23 de diciembre, de régimen fiscal de las entidades sin fines lucrativos y de los incentivos fiscales al mecenazgo, según la cual, conforme a los artículos 6, 7 y 8 se establecen las rentas y explotaciones económicas exentas y se regula la determinación de la base imponible.

La conciliación del resultado contable del ejercicio con la base imponible del Impuesto sobre Sociedades y el cálculo del gasto por impuesto sobre Sociedades del ejercicio es la siguiente:

	Euros	
	2017	2016
Ingresos del ejercicio	82.685.301	69.023.787
Diferencias permanentes por ingresos exentos	(75.662.471)	(63.768.555)
Ingresos no exentos	7.022.830	5.255.232
Gastos no exentos	(3.348.201)	(2.468.068)
Base imponible	3.674.629	2.787.164
Cuota al 10%	367.463	278.716
Regularización IS años anteriores	(61.786)	(65.086)
Gasto por Impuesto de Sociedades	305.677	213.630
Pagos a cuenta	(299.503)	(232.589)
Retenciones	(836)	(2.144)
Hacienda Pública, acreedora por Impuesto sobre Sociedades	67.124	43.983

14.4 Ejercicios pendientes de comprobación y actuaciones inspectoras

La Asociación tiene pendientes de inspección los cuatro últimos ejercicios para todos los impuestos que le son aplicables y los cinco últimos ejercicios, en el caso del Impuesto sobre Sociedades. El Consejo Ejecutivo de la Asociación estima que no se pondrán de manifiesto pasivos adicionales de consideración para la Asociación como consecuencia de las eventuales inspecciones de los ejercicios abiertos a comprobación.

15. Ingresos y gastos

15.1 Ingresos de la actividad propia y Subvenciones, donaciones y legados de capital traspasados al excedente del ejercicio

La distribución por conceptos de los ingresos correspondientes a la actividad propia de la Asociación en los ejercicios 2017 y 2016 es como sigue:

Asociación Española Contra el Cáncer

Memoria del ejercicio anual terminado al 31 de diciembre de 2017

	Euros	
	2017	2016
Aportaciones de usuarios	20.070	11.356
Cuotas de asociados y afiliados	28.844.181	22.920.286
Ingresos de promociones, patrocinadores y colaboraciones	28.739.729	27.279.211
<i>Convenios y patrocinios imputados desde patrimonio neto (Nota 11)</i>	173.941	246.880
<i>Convenios y patrocinios imputados directamente a resultados</i>	3.606.340	3.606.765
<i>Cuestación, donativos y huchas</i>	15.458.506	14.672.439
<i>Ingresos atención sanitaria</i>	3.584.294	3.516.574
<i>Otros ingresos y actos públicos</i>	5.916.648	5.236.553
<i>Fraccionamiento de décimos de lotería nacional</i>	5.546.130	5.000.151
<i>Ventas de artículos de edición</i>	140.767	82.628
<i>Actos públicos de carácter cultural</i>	229.751	153.774
Subvenciones imputadas al excedente del ejercicio	5.998.742	5.670.419
Donaciones y legados imputados al excedente del ejercicio	1.767.185	1.673.492
Reintegro de ayudas y asignaciones	37.692	1.006
Total	65.407.599	57.555.770

Los ingresos por atención sanitaria se corresponden a convenios firmados por la Asociación con el Servicio Madrileño de Salud y otros servicios de salud de diferentes Comunidades Autónomas, según se explica en la Nota 10.

Los importes recogidos en la cuenta "Subvenciones imputadas al excedente del ejercicio" han sido destinados a la financiación de programas desarrollados en el presente ejercicio o a financiar los gastos de gestión corriente de la Asociación. Su desglose es el siguiente:

	Euros	
	2017	2016
Subvenciones destinadas a fines específicos imputadas desde patrimonio al resultado (Nota 11)	5.383.748	5.041.865
Otras subvenciones, sin fin específico, imputadas directamente al resultado	26.595	27.214
Cesión gratuita de inmuebles de organismos públicos (Nota 8)	588.399	601.340
Total	5.998.742	5.670.419

Asimismo, el detalle de las "Donaciones y legados imputados al excedente" del ejercicio es el siguiente:

	Euros	
	2017	2016
Fondos líquidos y otros activos recibidos (Nota 11)	1.204.736	962.651
Cuentas a cobrar liquidadas en el ejercicio (Nota 11)	462.052	608.514
Cesión gratuita de inmuebles de entidades privadas (Nota 8)	100.397	102.327
Total	1.767.185	1.673.492

Asociación Española Contra el Cáncer

Memoria del ejercicio anual terminado al 31 de diciembre de 2017

Por su parte, las subvenciones, donaciones y legados de capital que financian elementos del activo no corriente, se corresponden con elementos procedentes de subvenciones donaciones y legados registrados en el patrimonio neto, los cuales se imputan a la cuenta de resultados dentro del epígrafe "Subvenciones, donaciones y legados de capital traspasados al excedente del ejercicio". Su detalle, por categoría de activo financiado y origen, es el siguiente (véase Nota 11):

	Euros					
	2017			2016		
	Por subvenciones	Por donaciones y legados	Total (Nota 11)	Por subvenciones	Por donaciones y legados	Total (Nota 11)
Inmovilizado intangible	76.571	62.095	138.666	78.147	62.095	140.242
Inmovilizado material	31.584	90.626	122.210	23.243	109.978	133.221
Inversiones inmobiliarias	1.161	2.748.790	2.749.951	1.161	2.182.757	2.183.918
Inversiones financieras	-	4.531.934	4.531.934	-	2.038.190	2.038.190
Total	109.316	7.433.445	7.542.761	102.551	4.393.020	4.495.571

Todos los ingresos se han generado en el territorio nacional.

15.2 Otros ingresos de la actividad

La distribución por conceptos de estos ingresos en los ejercicios 2017 y 2016 es como sigue:

	Euros	
	2017	2016
Otros eventos y actos públicos	4.792.321	3.573.667
Ventas de artículos	1.480.964	1.176.655
Cesión de logo	1.033.988	644.964
Cesión de espacio publicitario	613.169	380.982
Arrendamientos (Nota 7)	223.696	210.850
Otros ingresos	130.032	115.321
Total	8.274.170	6.102.439

Todos los ingresos se han generado en el territorio nacional.

M

W

Asociación Española Contra el Cáncer

Memoria del ejercicio anual terminado al 31 de diciembre de 2017

15.3 Gastos por ayudas monetarias y otros

El detalle del epígrafe "Ayudas monetarias y otros" de la cuenta de resultados de los ejercicios 2017 y 2016 es el siguiente:

	Euros	
	2017	2016
Ayudas a entidades para investigación sobre el cáncer	14.127.124	8.968.291
Ayudas a otras entidades	51.283	-
Ayudas monetarias a enfermos	841.130	518.329
Ayudas no monetarias	282.054	198.967
Gastos por colaboraciones y del órgano de gobierno	477.822	454.416
Reintegro de subvenciones, donaciones y legados	57.823	17.386
Total	15.837.236	10.157.389

En el epígrafe de "Ayudas monetarias", la Asociación registra ayudas económicas dirigidas a cubrir las necesidades de la enfermedad que pudiesen surgir en la unidad familiar. En este sentido, otorga ayudas monetarias al enfermo de cáncer y becas concedidas a premios de cooperación social (ayudas monetarias individuales), así como ayudas a entidades externas a la Asociación que realicen investigación sobre el cáncer y a la propia Fundación Científica de la Asociación Española Contra el Cáncer, tal y como se indica en la Nota 17.

En el epígrafe de "Ayudas no monetarias", la Asociación registra el importe de las prestaciones de carácter no monetario concedidas a personas físicas o familias, así como a entidades, realizadas en cumplimiento de los fines propios de la entidad. Generalmente consisten en la entrega o préstamo de material ortopédico, prótesis mamarias o pelucas, desplazamientos hospitalarios, servicio de ayuda a domicilio o ayuda para manutención alimenticia. Asimismo, también se recoge el importe de las prestaciones de carácter no monetario que se realizan en régimen concertado a través de entidades o centros ajenos a la entidad.

15.4 Gastos de personal

El detalle del epígrafe "Gastos de personal" de la cuenta de resultados de los ejercicios 2017 y 2016 es el siguiente:

	Euros	
	2017	2016
Sueldos y salarios	19.591.193	17.479.674
Indemnizaciones (Nota 4.10)	194.411	1.278.094
Seguridad Social a cargo de la Asociación	6.053.070	5.410.598
Otros gastos sociales	184.379	124.201
	26.023.053	24.292.567

Asociación Española Contra el Cáncer

Memoria del ejercicio anual terminado al 31 de diciembre de 2017

El número medio de personas empleadas en el curso de los ejercicios 2017 y 2016, distribuido por categorías, ha sido el siguiente:

Categoría profesional	Número Medio de Empleados	
	2017	2016
Dirección y gerencia	2	2
Responsables áreas servicios corporativos	8	8
Gerentes y coordinadores de juntas	38	38
Médicos	20	17
Titulados medios sanitarios	115	95
Administrativos	220	190
Coordinadores voluntariado	49	62
Otros titulados	7	17
Psicólogos	215	178
Otros (servicios generales)	33	35
	707	642

El número de personas empleadas al 31 de diciembre de 2017 y 2016, distribuido por categorías y género, ha sido el siguiente:

Categoría profesional	Total		Hombres		Mujeres	
	2017	2016	2017	2016	2017	2016
Dirección y gerencia	2	2	1	1	1	1
Responsables áreas servicios corporativos	9	7	5	4	4	3
Gerentes y coordinadores de juntas	45	44	9	9	36	35
Médicos	24	20	5	4	19	16
Titulados medios sanitarios	137	105	24	24	113	81
Administrativos	264	213	49	40	215	173
Coordinadores voluntariado	59	73	12	14	47	59
Otros titulados	8	31	2	1	6	30
Psicólogos	257	207	50	41	207	166
Otros (servicios generales)	40	40	8	8	32	32
	845	742	165	146	680	596

Asociación Española Contra el Cáncer

Memoria del ejercicio anual terminado al 31 de diciembre de 2017

El número de personas empleadas al 31 de diciembre de 2017 y 2016 que presentan una discapacidad superior al 33%, distribuido por categorías y género, ha sido el siguiente:

Categoría profesional	Total		Hombres		Mujeres	
	2017	2016	2017	2016	2017	2016
Dirección y gerencia	-	-	-	-	-	-
Responsables áreas servicios corporativos	-	-	-	-	-	-
Gerentes y coordinadores de juntas	-	-	-	-	-	-
Médicos	-	-	-	-	-	-
Titulados medios sanitarios	2	-	-	-	2	-
Administrativos	8	5	1	1	7	4
Coordinadores voluntariado	3	2	2	1	1	1
Otros titulados	-	-	-	-	-	-
Psicólogos	4	4	-	-	4	4
Otros (servicios generales)	1	-	-	-	1	-
	18	11	3	2	15	9

El Consejo Ejecutivo de Asociación Española contra el Cáncer está integrado por 13 hombres y 7 mujeres.

15.5 Otros gastos de la actividad

El detalle del epígrafe "Otros gastos de la actividad" de la cuenta de resultados de los ejercicios 2017 y 2016 es el siguiente:

	Euros	
	2017	2016
Servicios profesionales independientes	12.541.864	10.605.635
Publicidad y comunicación	2.256.909	2.044.730
Arrendamientos y cánones (Nota 8)	1.959.147	1.530.053
Suministros	943.736	876.648
Reparaciones y conservación	856.479	743.857
Primas de seguros	132.324	152.074
Transportes	143.764	122.614
Servicios bancarios y similares	41.133	43.155
Otros servicios	10.435.903	8.888.996
Total	29.311.259	25.007.762

Arrendamientos y cánones incluye un gasto de 688.796 euros en 2017 (703.667 euros en 2016) procedente del coste estimado de cesiones gratuitas de inmuebles realizadas a la Asociación para desarrollo de su actividad (véase Nota 8).

Asociación Española Contra el Cáncer

Memoria del ejercicio anual terminado al 31 de diciembre de 2017

Incluido en el saldo de la cuenta "Servicios profesionales independientes" se recogen los honorarios relativos a los servicios de auditoría de cuentas y a otros servicios prestados por el auditor de la Asociación, Deloitte, S.L., o por una empresa vinculada al auditor por control, propiedad común o gestión por los siguientes conceptos:

Descripción	Euros	
	Servicios prestados por el auditor de cuentas y por empresas vinculadas	
	2017	2016
Servicios de Auditoría	60.920	57.920
Otros servicios	15.400	69.940
Total servicios profesionales	76.320	127.860

El concepto de "Otros servicios" de la tabla anterior incluye otros trabajos no sujetos a la normativa de auditoría.

Dentro de la partida de "Servicios Exteriores - Otros servicios" se registran, entre otros, los gastos de viajes, mensajería, junto con aprovisionamientos de material médico, loterías, material para las cuestaciones, rifas, etc., según el siguiente desglose:

	Euros	
	2017	2016
Viajes	570.925	444.568
Material de oficina	317.964	287.989
Limpieza	392.808	364.677
Congresos y cuotas asociaciones	14.258	15.624
Correos y envíos a socios	464.519	449.763
Mensajería	117.206	99.197
Prensas, libros y revistas	22.476	21.108
Otros servicios	90.399	99.436
Material médico	44.387	41.922
Comunidad de Propietarios	129.855	143.802
Compra de décimos de loterías para fraccionamiento	4.599.609	4.092.138
Compras cuestación	146.714	168.752
Compras alimentos	103.590	99.704
Otras compras	492.826	401.086
Actos públicos	2.928.367	2.159.230
Total	10.435.903	8.888.996

16. Retribuciones y otras prestaciones al Consejo Ejecutivo y Dirección

Los miembros del Consejo Ejecutivo de la Asociación no han devengado ni recibido retribución alguna durante los ejercicios 2017 y 2016. Asimismo, no tienen concedidos anticipos, créditos, compromisos en materia de pensiones, premios de jubilación, seguros de vida o indemnizaciones especiales.

En los ejercicios 2017 y 2016 el coste de las coberturas de seguros destinadas a salvaguardar la responsabilidad civil de los miembros del Consejo Ejecutivo de la Asociación ascendió a 1.274 euros en cada ejercicio.

Asociación Española Contra el Cáncer

Memoria del ejercicio anual terminado al 31 de diciembre de 2017

Las retribuciones percibidas durante los ejercicios 2017 y 2016 por las 11 personas (5 hombres y 6 mujeres) que ejercen las funciones de dirección de la Asociación por el concepto de sueldos han ascendido a un importe de 659.907 y 575.305 euros, respectivamente. La Asociación no ha concedido durante los ejercicios 2017 y 2016 anticipos o créditos a dichas personas, ni existen compromisos en concepto de seguros de vida, planes de pensiones u otros conceptos similares con los mismos.

17. Obligaciones y compromisos con terceros

17.1 Compromisos de financiación de la investigación contra el cáncer

Tal como se indica en la Nota 1 de la memoria, la Asociación tiene como uno de sus fines sociales la investigación contra el cáncer. Para desarrollar este fin social de investigación sobre el cáncer, la Asociación financia la actividad de la Fundación Científica de la Asociación Española Contra el Cáncer (en adelante, la Fundación), siendo el fin social de esta última la promoción y el desarrollo de actividades encaminadas a fomentar la investigación contra el cáncer.

Así, entre sus actividades, la Fundación se encarga de adjudicar los fondos recibidos a los diferentes proyectos de investigación presentados en las convocatorias de ayudas publicadas. Esta adjudicación se realiza de forma independiente y con criterios puramente técnicos.

Una parte muy significativa de los fondos recibidos por la Fundación es aportada anual y recurrentemente por la Asociación. De esta forma, tal como se detalla en la Nota 13, durante el ejercicio 2017 la Asociación ha realizado aportaciones en efectivo a la Fundación por importe de 13.258.151 euros (8.348.456 euros en 2016).

La canalización de los fondos hacia la Fundación se determina fundamentalmente mediante cuatro tipos de aportaciones:

- Una aportación mínima del 15% de los ingresos de origen no público, neta de los costes incurridos en su consecución. En el ejercicio 2017 la Asociación tiene registrado un gasto por este tipo de aportaciones a investigación a la Fundación 7.939.563 euros (6.221.302 euros en 2016).
- Aportaciones finalistas procedentes de herencias y legados, de convenios de colaboración empresarial y de iniciativas de "crowdfunding". En el ejercicio 2017 la Asociación tiene registrado un gasto por este tipo de aportaciones a investigación a la Fundación de 835.480 euros (460.272 euros en 2016).
- Aportación anual adicional de fondos, a través de convenios, decidida por juntas provinciales que cuentan con capacidad económica para ello. En el ejercicio 2017 la Asociación tiene registrado un gasto por este tipo de aportaciones a investigación a la Fundación de 1.483.108 euros (1.666.882 euros en 2016).

A 31 de diciembre de 2017 y 2016 los compromisos que la Asociación, a través de sus juntas provinciales, tiene adquiridos con la Fundación, mediante este tipo de convenios, se detallan a continuación:

Junta provincial	Euros					
	2017			2016		
	Corto plazo	Largo plazo	Total	Corto plazo	Largo plazo	Total
Albacete	90.000	-	90.000	220.000	50.000	270.000
Guipúzcoa	100.000	100.000	200.000	-	-	-
Huesca	30.000	-	30.000	30.000	30.000	60.000
Navarra	100.000	100.000	200.000	50.000	-	50.000
León	50.000	-	50.000	50.000	50.000	100.000
Salamanca	240.000	-	240.000	240.000	240.000	480.000
Valencia	50.000	-	50.000	50.000	50.000	100.000
Vizcaya	190.000	100.000	290.000	50.000	50.000	100.000
Zaragoza	90.000	-	90.000	140.000	90.000	230.000
Total	940.000	300.000	1.240.000	830.000	560.000	1.390.000

Asociación Española Contra el Cáncer

Memoria del ejercicio anual terminado al 31 de diciembre de 2017

iv. Otras aportaciones extraordinarias o puntuales decididas por Consejo Ejecutivo Nacional, fundamentalmente a cargo de las Juntas Provinciales con mejor nivel de sostenibilidad económica. De esta manera, en 2017 la Asociación ha realizado una aportación extraordinaria a investigación de 3.000.000 euros.

A consecuencia de la adjudicación de ayudas mediante de proyectos de duración plurianual, la Fundación tiene compromisos con universidades, hospitales, centros e institutos de investigación, por importe de 13.414.719 euros al cierre del ejercicio 2017 (12.814.198 euros al cierre del ejercicio 2016). Su detalle por años de vencimiento es el siguiente:

Vencimiento	Euros	
	2017	2016
A un año	8.121.700	7.810.581
A dos años	3.148.707	3.815.237
A tres años	1.924.812	968.880
A cuatro años	219.500	219.500
Total	13.414.719	12.814.198

En aquellos proyectos plurianuales que requieren de renovación anual, ésta queda sujeta, tanto al cumplimiento de determinadas estipulaciones por parte de los beneficiarios de las ayudas como a la capacidad económica por parte de la Fundación para continuar con la financiación prevista. No obstante, debido al general cumplimiento de las estipulaciones pactadas por parte de los beneficiarios y al apoyo económico recurrente prestado por la Asociación, la tabla anterior incluye los importes plurianuales totales previstos pendientes de pago al cierre de 2017 y 2016, así como la financiación adicional que resultaría en caso de prórroga de las ayudas para "Grupos Coordinados Estables de Investigación" (de 3 a 5 años).

17.2 Garantías comprometidas con terceros

La Asociación tiene concedidos avales en el ejercicio 2017 por importe de 684 miles euros (679 miles de euros en 2016) que corresponden, principalmente, a garantías exigidas por organismos públicos en relación con el desarrollo de servicios de prevención sanitaria.

18. Información sobre el periodo medio de pago a proveedores. Disposición final segunda de la Ley 31/2014, de 3 de diciembre.

A continuación, se detalla la información requerida por la Disposición adicional tercera de la Ley 15/2010, de 5 de julio (modificada a través de la Disposición final segunda de la Ley 31/2014, de 3 de diciembre), preparada conforme a la Resolución del ICAC de 29 de enero de 2016, sobre la información a incorporar en la memoria de las cuentas anuales en relación con el periodo medio de pago a proveedores en operaciones comerciales.

	Días	
	2017	2016
Periodo medio de pago a proveedores	32	32
Ratio de operaciones pagadas	29	32
Ratio de operaciones pendientes de pago	54	24

	Euros	
	2017	2016
Total pagos realizados	24.398.407	20.464.552
Total pagos pendientes	2.918.582	1.586.198

Asociación Española Contra el Cáncer

Memoria del ejercicio anual terminado al 31 de diciembre de 2017

Los datos expuestos en los cuadros anteriores afectan a las operaciones comerciales de pago. Se consideran proveedores, a los exclusivos efectos de dar la información prevista en esta Resolución, a los acreedores comerciales por deudas con suministradores de bienes o servicios, incluidos en las partidas "Proveedores" y "Acreedores varios" del pasivo corriente del balance.

El "Periodo medio de pago a proveedores" hace referencia al tiempo que transcurre desde la entrega de los bienes o la prestación de los servicios a cargo del proveedor y el pago material de la operación. El mismo se calcula como el cociente entre el sumatorio del ratio de operaciones comerciales pagadas por el importe total de los pagos realizados más el ratio de operaciones pendientes de pago por el importe total de pagos pendientes y, en el denominador, por el importe total de pagos realizados y los pagos pendientes.

El plazo máximo legal de pago aplicable a la Sociedad en el ejercicio 2016 según la Ley 11/2013, de 26 de julio de modificación de la Ley 3/2004, de 29 de diciembre, por la que se establecen medidas de lucha contra la morosidad en las operaciones comerciales, es de 30 días naturales, salvo pacto contrario entre las partes, quienes podrán ampliar dicho plazo hasta un máximo de 60 días naturales.

19. Otra información

19.1 Información sobre las autorizaciones, otorgadas por el Consejo Ejecutivo de la Asociación o autoridad administrativa

Durante el ejercicio 2017 no se han producido modificaciones estatutarias, ni ningún otro acto que requiera autorización específica del Consejo Ejecutivo de la Asociación.

19.2 Grado de cumplimiento del Código de Conducta

Este Consejo Ejecutivo manifiesta que a lo largo del ejercicio de 2017 todas las operaciones financieras que ha llevado a cabo esta Asociación se han ajustado a los criterios de actuación marcados por su código de conducta con la finalidad de conseguir el equilibrio entre los principios de seguridad, liquidez y rentabilidad.

19.3 Inventario

El inventario de bienes de la Asociación está formado por todos los activos que han sido detallados en las notas de esta memoria.



Asociación Española Contra el Cáncer

Memoria del ejercicio anual terminado al 31 de diciembre de 2017

19.4 Cambios en los órganos de gobierno

A fecha de formulación de las cuentas anuales del ejercicio 2017, el Consejo Ejecutivo Nacional de la Asociación está formado por los siguientes miembros:

Nombre	Cargo	Fecha de nombramiento
Ignacio Muñoz Pidal	Presidente	23/06/2016
Inés Entrecanales Franco	Vicepresidente 1º	23/06/2016
Juli de Miquel Berenguer	Vicepresidente 2º	23/06/2016
Ángel Bizcarrondo Ibáñez	Secretario	23/06/2016
Francisco Javier Cortés Bordoy	Vicesecretario	23/06/2016
Pilar López Sánchez	Tesorero	23/06/2016
Francisco Arasanz Seral	Vicesorero	23/06/2016
Luis Paz-Ares Rodríguez	Presidente del Comité Técnico	08/03/2017
José Luis Pérez Ruiz	Vocal/Presidente del Comité de Auditoría	23/06/2016
Andrés Orozco Muñoz	Vocal	20/02/2017
Andrés Sánchez Ortega	Vocal	23/06/2016
Aurora Calvo Pardo	Vocal	23/06/2016
Carmen Romero Pascua	Vocal	23/06/2016
José María Jiménez Bustos	Vocal	23/06/2016
José Palacios Pérez	Vocal	23/06/2016
Josefa Crespo Amigo	Vocal	23/06/2016
Julio Cuesta Domínguez	Vocal	23/06/2016
Margarita Fuente Noriega	Vocal	23/06/2016
Ramón Reyes Bori	Vocal	29/03/2017
Nieves Mijimolle Cuadrado	Vocal	29/03/2017

En el ejercicio 2017 ha causado baja como Consejero D. Antonio González-Adalid García-Zozaya y se han incorporado cuatro nuevos miembros en las fechas que se indican en la tabla anterior.

20. Liquidación del presupuesto de los ejercicios 2017 y 2016

De acuerdo a lo dispuesto en el Real Decreto 1491/2011, de 24 de octubre, por el que se aprueba la adaptación sectorial del Plan General de Contabilidad a las entidades sin fines lucrativos, se incluye a continuación la liquidación de los presupuestos de los ejercicios 2017 y 2016:

Asociación Española Contra el Cáncer

Memoria del ejercicio anual terminado al 31 de diciembre de 2017

Ejercicio 2017

	2017		Presupuesto		Variación	
	€	% Ingres	€	% Ingres	Absoluta	%
Ingresos públicos	8.958.383	13%	6.324.306	11%	2.634.077	42%
Subvenciones	5.352.519	8%	5.050.148	9%	302.371	6%
Atención sanitaria	3.584.294	5%	1.216.518	2%	2.367.776	195%
Otros Públicos	21.570	0%	57.640	0%	(36.070)	(63%)
Ingresos privados	57.672.677	87%	50.740.347	89%	6.932.330	14%
Socios	28.844.181	43%	26.221.618	46%	2.622.563	10%
Lotería (ingreso neto)	4.286.247	6%	4.175.229	7%	111.018	3%
Cuestación	4.894.067	7%	5.345.426	9%	(451.359)	(8%)
Donativos de particulares	5.594.146	8%	3.825.764	7%	1.768.382	46%
Ingresos de empresas	6.444.835	10%	5.084.967	9%	1.359.868	27%
Otros privados	7.609.201	11%	6.087.343	11%	1.521.858	25%
Total ingresos de las actividades	66.631.060	100%	57.064.653	100%	9.566.407	17%
Ayudas monetarias y otros gastos gestión	(12.815.445)	(19%)	(10.329.637)	(18%)	(2.485.808)	24%
Ayudas monetarias y en especie	(12.263.898)	(18%)	(9.884.101)	(17%)	(2.379.797)	24%
Gastos de colaboradores y órganos de gobierno	(551.547)	(1%)	(445.536)	(1%)	(106.011)	24%
Gastos de personal	(26.128.401)	(39%)	(25.775.236)	(45%)	(353.165)	1%
Otros gastos	(24.648.181)	(37%)	(22.796.831)	(40%)	(1.851.350)	8%
Servicios exteriores	(24.586.477)	(37%)	(22.745.138)	(40%)	(1.841.339)	8%
Otros tributos	(61.704)	(0%)	(51.693)	(0%)	(10.011)	19%
Total gastos de las actividades	(63.592.027)	(95%)	(58.981.704)	(103%)	(4.690.323)	8%
Excedente bruto de las actividades	3.039.033	5%	(1.837.051)	(3%)	4.876.084	(265%)
Dotac. amort. material e intangible	(2.132.792)	(3%)	(1.714.365)	(3%)	(418.427)	24%
Dotac. amort. inversiones inmobiliarias	(387.482)	(1%)	(399.853)	(1%)	12.371	(3%)
Excedente neto de las actividades	518.759	1%	(3.951.269)	(7%)	4.470.028	(113%)
Resultados financieros	263.966	0%	112.716	0%	151.250	134%
Gastos reestructurac. y discount. operaciones	105.345	0%	(410.000)	(1%)	515.345	(126%)
Aportaciones extraordinarias a investigación	(3.000.000)	(5%)	(3.000.000)	(5%)	-	0%
Resultados extraordinarios (pérdidas)	925.834	1%	224.500	0%	701.334	312%
Ajustes por deterioro y otras correcciones	(652.533)	(1%)	-	0%	(652.533)	0%
Impufac. al rtdo. de herencias y subv. capital	9.209.550	14%	2.118.375	4%	7.091.175	335%
Excedente antes de impuestos	7.370.921	11%	(4.905.678)	(9%)	12.276.599	(250%)
Impuesto sobre sociedades	(305.677)	(0%)	(332.032)	(1%)	26.355	(8%)
Excedente del periodo	7.065.244	11%	(5.237.710)	(9%)	12.302.954	

En 2017 el excedente bruto de las actividades es superior al presupuestado en 12.302.954 euros. Esta desviación es consecuencia, en primer lugar, del mayor volumen de ingresos privados y de herencias (6.932.330 y 7.091.175 euros, respectivamente). Todo ello, pese al mayor gasto destinado a ayudas (2.485.808 euros) y a servicios exteriores (1.841.339 euros) por la mayor actividad de captación de fondos.

Asociación Española Contra el Cáncer

Memoria del ejercicio anual terminado al 31 de diciembre de 2017

Ejercicio 2016

	2016		Presupuesto		Variación	
	€	% Ingres	€	% Ingres	Absoluta	%
Ingresos públicos	8.633.966	15%	8.950.998	17%	(317.032)	(4%)
Subvenciones	5.051.692	9%	5.087.357	9%	(35.665)	(1%)
Atención sanitaria	3.516.573	6%	3.857.601	7%	(341.028)	(9%)
Otros Públicos	65.701	0%	6.040	0%	59.661	988%
Ingresos privados	48.638.880	85%	44.941.532	83%	3.697.348	8%
Socios	22.920.286	40%	21.633.434	40%	1.286.852	6%
Lotería (ingreso neto)	4.247.401	7%	4.106.295	8%	141.106	3%
Cuestación	5.187.818	9%	6.487.955	12%	(1.300.137)	(20%)
Donativos	9.484.622	17%	6.421.444	12%	3.063.178	48%
Patrocinios y colaboraciones	514.257	1%	599.842	1%	(85.585)	(14%)
Otros privados	6.284.496	11%	5.692.562	11%	591.934	10%
Total ingresos de las actividades	57.272.846	100%	53.892.530	100%	3.380.316	6%
Ayudas monetarias y otros gastos gestión	(10.290.757)	(18%)	(8.460.142)	(16%)	(1.830.614)	22%
Ayudas monetarias y en especie	(9.685.587)	(17%)	(8.204.339)	(15%)	(1.481.248)	18%
Gastos de colaboradores y órganos de gobierno	(605.170)	(1%)	(255.804)	(0%)	(349.366)	137%
Gastos de personal	(23.342.567)	(41%)	(23.836.664)	(44%)	494.097	(2%)
Otros gastos	(20.674.618)	(36%)	(22.434.536)	(42%)	1.759.918	(8%)
Servicios exteriores	(20.596.085)	(36%)	(22.375.000)	(42%)	1.778.915	(8%)
Otros tributos	(78.533)	(0%)	(59.536)	(0%)	(18.997)	32%
Total gastos de las actividades	(54.307.942)	(95%)	(54.731.343)	(102%)	423.401	(1%)
Excedente bruto de las actividades	2.964.904	5%	(838.813)	(2%)	3.803.717	(453%)
Dotac. amort. material e intangible	(1.164.147)	(2%)	(1.404.741)	(3%)	240.594	(17%)
Dotac. amort. inversiones inmobiliarias	(399.455)	(1%)	(377.506)	(1%)	(21.949)	6%
Excedente neto de las actividades	1.401.302	2%	(2.621.060)	(5%)	4.022.362	(153%)
Resultados financieros	270.179	0%	242.280	0%	27.899	12%
Gastos reestructurac. y discont. operaciones	(950.000)	(2%)	(500.000)	(1%)	(450.000)	90%
Resultados extraordinarios (pérdidas)	381.903	1%	94.804	0%	287.099	303%
Ajustes por deterioro y otras correcciones	(166.812)	(0%)	0	0%	(166.812)	0%
Imputac. al rtdo. de herencias y subv. capital	6.066.736	11%	2.302.675	4%	3.764.061	163%
Excedente antes de impuestos	7.003.308	12%	(481.301)	(1%)	7.484.609	(1.555%)
Impuesto sobre sociedades	(213.630)	(0%)	(260.932)	(0%)	47.302	(18%)
Excedente del período	6.789.678	12%	(742.233)	(1%)	7.531.911	

En 2016 el excedente bruto de las actividades es superior al presupuestado en 3.803.717 euros. Ello es debido, en primer lugar, al mayor volumen de ingresos privados (3.380.316 euros) en su mayor parte procedentes de socios, donativos y de otros ingresos privados y, en segundo lugar, al retraso en la puesta en marcha de determinados proyectos, lo que ha resultado en un menor gasto de personal y de servicios exteriores. Asimismo, los ingresos procedentes de herencias han superado la cifra prevista en 3.764.061 euros.

De todo ello ha resultado un excedente en el ejercicio, después de impuestos, de 6.789.678 euros.

Asociación Española Contra el Cáncer

Memoria del ejercicio anual terminado al 31 de diciembre de 2017

21. Aplicación de elementos patrimoniales a fines propios

El detalle de las rentas e ingresos de la Asociación y el cumplimiento del destino de los mismos a que se refiere la Ley 49/2002 de 23 de diciembre, de Fundaciones son los siguientes:

Ejercicio	Ingresos brutos computables	Gastos computables y asimilados (a)	Diferencia	Importe destinado a fines propios					
				Total importe	Destinado en el ejercicio				
					%	2014	2015	2016	2017
2014	53.958.089	184.448	53.773.641	50.594.688	94%	50.594.688	-	-	-
2015	60.483.728	317.096	60.166.632	55.033.998	91%	-	55.033.998	-	-
2016	68.815.074	454.416	68.360.358	61.570.980	90%	-	-	61.570.980	-
2017	82.415.611	477.822	81.937.789	74.872.545	91%	-	-	-	74.872.545

(a) Como gastos necesarios computables y asimilados se incluyen los gastos del órgano de gobierno.

m

WA

Asociación Española Contra el Cáncer

Memoria del ejercicio anual terminado al 31 de diciembre de 2017

22. Estado de Flujos de Efectivo

	Notas de la Memoria	31/12/2017	31/12/2016
FLUJOS DE EFECTIVO DE LAS ACTIVIDADES DE EXPLOTACIÓN (I)		(3.202.516)	(2.336.767)
Excedente del ejercicio antes de impuestos		7.370.921	7.003.308
Ajustes del resultado		(12.709.822)	(10.108.199)
Amortización del inmovilizado (+)	Nota 5, 6 y 7	2.520.274	1.563.602
Correcciones valorativas por deterioro (+/-)		726.258	317.351
Imputación de subvenciones, donaciones y legados (-)		(14.767.238)	(11.355.481)
Resultados por bajas y enajenaciones del inmovilizado (+/-)	Notas 6 y 7	(925.150)	(371.825)
Resultados por bajas y enajenaciones de instrumentos financieros (+/-)	Nota 9.2	(93.825)	10.370
Ingresos financieros (-)		(68.485)	(176.343)
Gastos financieros (+)		1.283	56
Diferencias de cambio (+/-)		(105)	7
Variación de valor razonable en instrumentos financieros (+/-)	Notas 8.1 y 9.2	(102.834)	(104.269)
Otros ingresos y gastos (+/-)		-	8.333
Cambios en el capital corriente		2.338.318	829.846
Existencias (+/-)		31.723	(57.516)
Deudores y otras cuentas a cobrar (+/-)		1.116.080	(160.185)
Otros activos corrientes (+/-)		163.168	(136.691)
Acreedores y otras cuentas a pagar (+/-)		922.898	1.826.518
Otros pasivos corrientes (+/-)		104.684	(637.168)
Otros activos y pasivos no corrientes (+/-)		(235)	(5.112)
Otros flujos de efectivo de las actividades de explotación		(201.933)	(61.722)
Pagos de intereses (-)		(1.283)	(56)
Cobros de intereses (+)		81.886	239.134
Cobros (pagos) por impuesto sobre beneficios(+/-)	Nota 14.3	(282.536)	(300.800)
FLUJOS DE EFECTIVO DE LAS ACTIVIDADES DE INVERSIÓN (II)		(8.571.994)	14.301.045
Pagos por inversiones (-).		(27.768.586)	(18.849.395)
Inmovilizado material	Notas 6 y 11	(2.713.881)	(243.599)
Otros activos financieros	Notas 9 y 11	(25.054.685)	(18.605.796)
Cobros por desinversiones (+).		19.196.572	33.150.440
Inmovilizado material.		12.267	3.548
Inversiones inmobiliarias.		2.750.114	2.041.822
Otros activos financieros.		16.434.191	31.105.070
FLUJOS DE EFECTIVO DE LAS ACTIVIDADES DE FINANCIACIÓN (III)		6.457.924	6.330.947
Cobros y pagos por operaciones de patrimonio		6.437.554	6.332.337
Subvenciones, donaciones y legados recibidos (+)		6.437.554	6.332.337
Cobros y pagos por instrumentos de pasivo financiero		20.370	(1.390)
Emisión		22.246	792
Otras deudas (+)		22.246	792
Devolución y amortización de:		(1.876)	(2.182)
Deudas con entidades de crédito (-)		(1.876)	(2.182)
EFFECTO DE LAS VARIACIONES DE LOS TIPOS DE CAMBIO (IV)		105	(7)
AUMENTO/DISMINUCIÓN NETA DEL EFECTIVO O EQUIVALENTES (I+II+III+IV)		(5.316.481)	18.295.218
Efectivo o equivalentes al comienzo del ejercicio		40.732.041	22.436.823
Efectivo o equivalentes al final del ejercicio		35.415.560	40.732.041

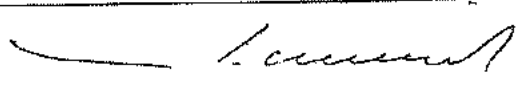




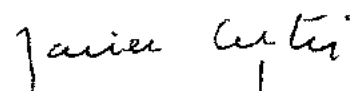









Asociación Española Contra el Cáncer
Memoria del ejercicio anual terminado al 31 de diciembre de 2017

23. Hechos Posteriores

A la fecha de formulación de estas cuentas anuales no se han puesto de manifiesto asunto alguno susceptible de modificar las mismas o ser objeto de información adicional a la ya incluida.

DILIGENCIA

Las Cuentas Anuales del Ejercicio 2017, correspondientes al ejercicio terminado el 31 de diciembre de 2017 de la Asociación Española Contra el Cáncer (aecc), han sido formuladas por el Consejo Ejecutivo de 22 de marzo de 2018 y se identifican con las presentes, que han sido firmadas en todas sus hojas por el Presidente y el Tesorero del Consejo. Todos los miembros del Consejo Ejecutivo presentes y representados las conocen y son los que figuran en la presente hoja.

 Ignacio Muñoz Pidal Presidente	 Inés Entrecañales Franco Vicepresidenta Primera
 Ángel Bizcarrondo Ibáñez Secretario	 Pilar López Sánchez Tesorera
 Francisco Arasanz Seral Vicetesorero	 Francisco Javier Cortés Bordoy Vicesecretario
 Luis Paz-Ares Rodríguez Vocal/Presidente Comité Técnico Nacional	 José Luis Pérez Ruiz Vocal/Presidente Comité Auditoría
 Julio Cuesta Domínguez Vocal	 María Josefa Crespo Amigo Vocal
 Margarita Fuente Noriega Vocal	 Andrés Orozco Muñoz Vocal
 José Palacios Pérez Vocal	 Ramón Reyes Bori Vocal
 Carmen Romero Pascua Vocal	

NOTA:

- No asiste y delega en el Presidente: Aurora Calvo Pardo (vocal), Andrés Sánchez Ortega(vocal), José María Jiménez Bustos (vocal)
- No asiste: Juli de Miguel Berenguer (vicepresidente segundo), Nieves Mijimolle Cuadrado (vocal)

Inscrita en el Registro Nacional de Asociaciones con el n.º 3.827. Declarada de utilidad pública el 24 de abril de 1970. CIF: G-26/1975/4